

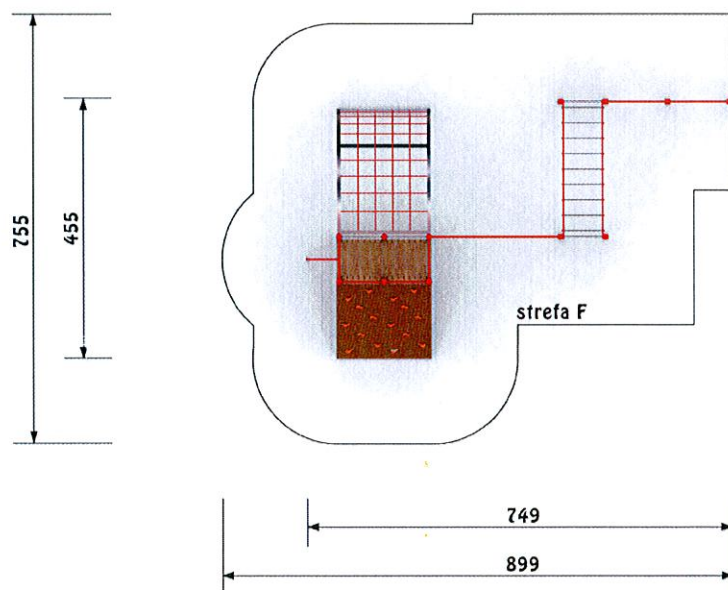
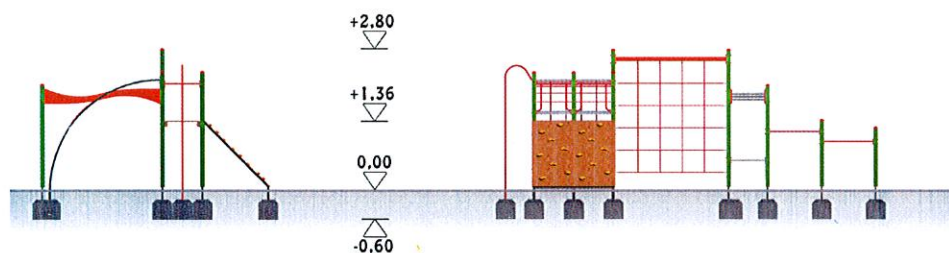
ZESTAW DLA DZIECI, NA KTÓRY SKŁADAJĄ SIĘ NASTĘPUJĄCE ELEMENTY SKŁADOWE: DRABINKA POZIOMA, PRZEPLOTNIA Z LIN, PRZEPLOTNIA ŁUKOWA, RURA STRAŻACKA, WIEŻA BEZ DACHU, ZESTAW DO PRZEWROTÓW DREWNO KONSTRUKCYJNE SOSNOWE KLEJONE MAŁOWANE FARBAMI IMPREGNACYJNO-DEKORACYJNYMI TYPU LAKIEROBEJCA DREWNOCHRON W KOLORZE SOCZYSTEJ ZIELENI SKLEJKA WODOODPORNĄ FOLIOWANĄ JAKO ELEMENT UZUPEŁNIAJĄCO-DEKORACYJNY

ZESTAW DLA DZIECI
W WIEKU 7-15 LAT

SATERNUS
model 30021

WYMIARY(szer.xdł.xwys.): 7,49x4,55x2,80m

ILOŚĆ 1 szt.



UWAGA:

WYMIENIONE W PROJEKCIE NAZWY PRODUCENTÓW ZASTOSOWANYCH WYBORÓW NALEŻY TRAKTOWAĆ JAKO MODELOWE. MOŻNA ZASTOSOWAĆ INNE ROZWIĄZANIA POD WARUNKIEM ŻE BĘDĄ UZGODNIONE Z AUTOREM PROJEKTU

KARTA 1

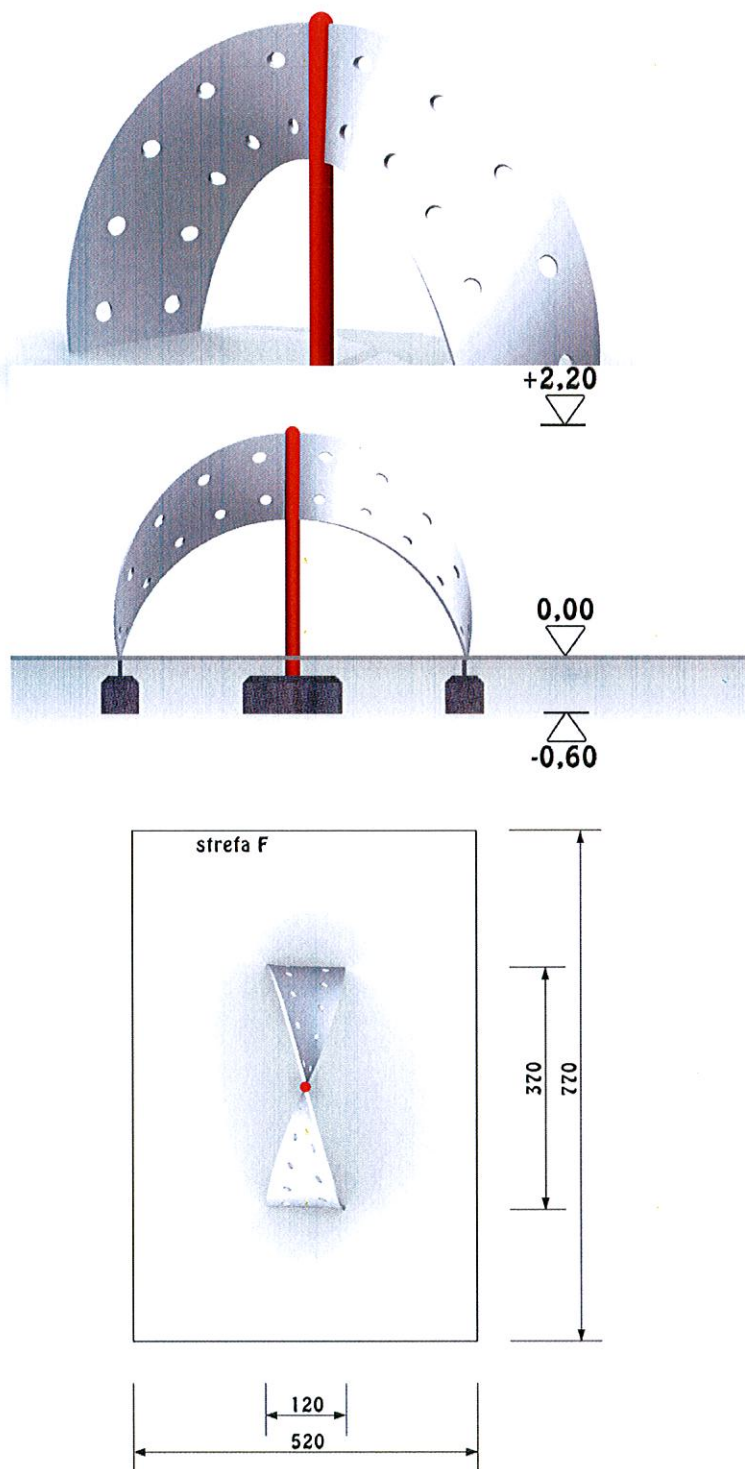
NOWOCZESNA ŚCIANKA WSPINACZKOWA WYKONANA Z AŻUROWEJ KONSTRUKCJI STALOWEJ, SŁUP CENTRALNY Z RURY STALOWEJ, CYNKOWANEJ MALOWANEJ PROSZKOWO

Z E S T A W
WSPINACZKOWY

SATERNUS
model 60052

WYMIARY(szer.xdł.xwys.): 3,70x1,20x2,80m

ILOŚĆ 1 szt.



UWAGA:

WYMIENIONE W PROJEKCIE NAZWY PRODUCENTÓW ZASTOSOWANYCH WYBORÓW NALEŻY TRAKTOWAĆ JAKO MODELOWE. MOŻNA ZASTOSOWAĆ INNE ROZWIĄZANIA POD WARUNKIEM ŻE BĘDĄ UZGODNIONE Z AUTOREM PROJEKTU

KARTA 2

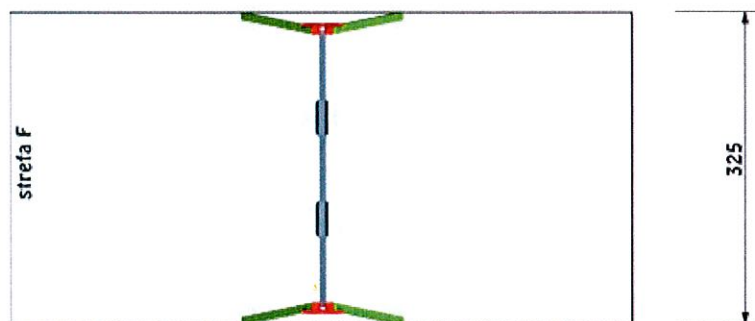
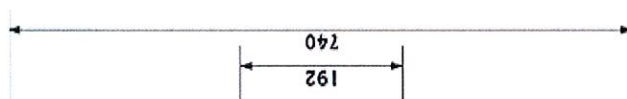
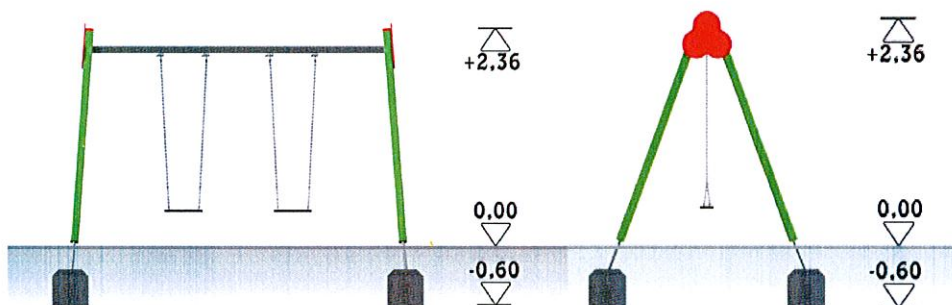
HUŚTAWKA PRZEZNACZONA JEST DLA DZIECI W WIEKU 7-15 LAT. DREWNO KONSTRUKCYJNE SOSNOWE KLEJONE MALOWANE FARBAMI IMPREGNACYJNO-DEKORACYJNYMI TYPU LAKIEROBEJCA, DREWNOCHRON. PROFIL STALOWY ZAMKNIĘTY OCYNKOWANY, BLACHA CZARNA OCYNKOWANA, ŁAŃCUCH TECHNICZNY KALIBROWANY, OCYNKOWANY KĄPIELOWO LUB NIERDZEWNY

HUŚTAWKA
WAHADŁOWA

S A T E R N U S
model 30017

WYMIARY(szer.xdł.xwys.): 1,92x3,70x2,36m

ILOŚĆ 1 szt.



UWAGA:

WYMIENIONE W PROJEKCIE NAZWY PRODUCENTÓW ZASTOSOWANYCH WYBORÓW NALEŻY TRAKTOWAĆ JAKO MODELOWE. MOŻNA ZASTOSOWAĆ INNE ROZWIĄZANIA POD WARUNKIEM ŻE BĘDĄ UZGODNIONE Z AUTOREM PROJEKTU

KARTA 3

PODSTAWA KOSZA WYKONANA ZE STALI OCYNKOWANEJ,
TABLICA ZE SKLEJKI WODOODPORNEJ

K O S Z , D O
K O S Z Y K Ó W K I

SATERNUS
model 60051

WYMIARY (szer.xwys.): 1,22x3,61 m

ILOŚĆ 1 szt.



UWAGA:

WYMIENIONE W PROJEKCIE NAZWY PRODUCENTÓW ZASTOSOWANYCH WYBORÓW NALEŻY TRAKTOWAĆ JAKO MODELOWE. MOŻNA ZASTOSOWAĆ INNE ROZWIĄZANIA POD WARUNKIEM ŻE BĘDĄ UZGODNIONE Z AUTOREM PROJEKTU

KARTA 4


REGULAMIN INFORMUJE O BEZPIECZNYM SPOSOBIE KORZYSTANIA Z PLACU ZABAW, ZWIERA TELEFONY ALARMOWE I SERWISOWE. KONSTRUKCJA Z DREWNA KLEJONEGO TRÓJWARSTWOWO MALOWANE FARBAMI IMPREGNACYJNO-DEKORACYJNYMI TYPU LAKIEROBEJCA, DREWNOCHRON.

REGULAMIN

SATERNUS
model 30020

WYMIARY(szer.xdł.xwys.): 0,11x0,70x2,09m

ILOŚĆ 1 szt.



UWAGA:

WYMIENIONE W PROJEKCIE NAZWY PRODUCENTÓW ZASTOSOWANYCH WYBORÓW NALEŻY TRAKTOWAĆ JAKO MODELOWE. MOŻNA ZASTOSOWAĆ INNE ROZWIĄZANIA POD WARUNKIEM ŻE BĘDĄ UZGODNIONE Z AUTOREM PROJEKTU

KARTA 5

PROFIL ŁAWKI WYKONANY ZE STALI OCYNKOWANEJ,
SIEDZISKO I OPARCIE Z DREWNA KRAJOWEGO,
ZABEZPIECZONEGO DREWNOCHRONEM

Ł A W K A

S A T E R N U S
model 40001

WYMIARY(szer.xdł.xwys.): 040x1,60x0,44m

ILOŚĆ 1 szt.



UWAGA:

WYMIENIONE W PROJEKCIE NAZWY PRODUCENTÓW ZASTOSOWANYCH WYBORÓW NALEŻY TRAKTOWAĆ
JAKO MODELOWE. MOŻNA ZASTOSOWAĆ INNE ROZWIĄZANIA POD WARUNKIEM
ŻE BĘDĄ UZGODNIONE Z AUTOREM PROJEKTU

KARTA 6

KOSZ NA ŚMIECI ZE STALI OCYNKOWANEJ O POJEMNOŚCI 50 L

KOSZ NA ŚMIECI

SATERNUS
model 4001

WYMIARY(pojemność): 50 l

ILOŚĆ 1 szt.



UWAGA:

WYMIENIONE W PROJEKCIE NAZWY PRODUCENTÓW ZASTOSOWANYCH WYBORÓW NALEŻY TRAKTOWAĆ JAKO MODELOWE. MOŻNA ZASTOSOWAĆ INNE ROZWIĄZANIA POD WARUNKIEM ŻE BĘDĄ UZGODNIONE Z AUTOREM PROJEKTU

KARTA 7