

NOWE DWORCE

**Pokoje rekreacji indywidualnej – piętro i wieża**

I. Korytarz 1.1:

L.p.	Przedmiot	Opis	Ilość
1.	Sofa tapicerowana	<p>Wymiary: szer. 1620 mm, gł. 960 mm, wys. 700 mm.</p> <p>Sofa o właściwościach nie gorszych niż:</p> <ul style="list-style-type: none"><li>• powłoka: 100% poliester pokryta Teflonem,</li><li>• waga: 500 g/1m,</li><li>• odporność na ścieranie: 100000 cykli Martindale,</li><li>• odporność na piling: 4-5,</li><li>• doporność na światło klasa 4-5.</li></ul> <p>Należy przedstawić próbnik przynajmniej 25 kolorów tapicerki do wyboru.</p>	1
2.	Stolik okolicznościowy z okrągłym blatem	<p>Wymiary: przekątna blatu – 500 mm, wys. stolika – 500 mm.</p> <p>Kolor: 9459 Orzech Ecco wg palety Kronospanu.</p> <ul style="list-style-type: none"><li>• Blat wykonany z płyty wiórowej laminowanej grubości 36 mm.</li><li>• Nogi płycinowe na krzyżaku, wykonane z płyty laminowanej grubości 18 mm.</li><li>• Aby zabezpieczyć płytę przed uszkodzeniami wymagane jest aby widoczne krawędzie mebla zabezpieczyć ABSem o grubości min. 1mm, dopasowanym do koloru płyty.</li></ul>	1

II. Pokój 1.2:

L.p.	Przedmiot	Opis	Ilość
1.	Panel zagłowania łóżka	<p>Wymiary: szer. 2600 mm, wys. 800 mm. Kolor: 9459 Orzech Ecco wg palety Kronospanu.</p> <ul style="list-style-type: none"> <li>Wykonane z płyty wiórowej laminowanej grubości 18 mm, pogrubionej od wewnątrz ramką z płyty do grubości 36 mm, całość wykończona jednym wspólnym obrzeżem.</li> <li>Aby zabezpieczyć płytę przed uszkodzeniami wymagane jest aby krawędzie panelu zabezpieczyć ABSem o grubości min. 1 mm, dopasowanym do koloru płyty.</li> </ul>	1
2.	Panel zagłowania narożny do łóżka pojedynczego	<p>Wymiary: szer. 900 + 2050 mm, wys. 800 mm. Kolor: 9459 Orzech Ecco wg palety Kronospanu.</p> <ul style="list-style-type: none"> <li>Wykonane z płyty wiórowej laminowanej grubości 18 mm, pogrubionej od wewnątrz ramką z płyty do grubości 36 mm, całość wykończona jednym wspólnym obrzeżem.</li> <li>Aby zabezpieczyć płytę przed uszkodzeniami wymagane jest aby krawędzie panelu zabezpieczyć ABSem o grubości min. 1 mm, dopasowanym do koloru płyty.</li> </ul>	1
3.	Łóżko hotelowe z ochroniaczem PCV	<p>Wymiary: szer. 900 mm, dł. 2000 mm, wys. 520 mm.</p> <p><b>1. Podstawa - materac</b> na stelażu z nóżkami metalowymi czarnymi o wysokości 12 cm (nóżki: 6 szt. w tym 2 szt. na kółeczkach z hamulcem).</p> <p>Wkład: ze sprężyn bonelowych, z wysokogatunkowego drutu 2,2 mm, obłożony z jednej strony przekładką tapicerską i pianką poliuretanową T35-25mm, o zwiększonej sprężystości.</p> <p>Pokrowiec: wykonany z trudnopalnego materiału obiciowego (przykładowy skład: 68% poliester, 32% polipropylen), który spełnia wymogi angielskiej normy trudnopalności BS7175 oraz europejskiej normy UNIEN 597.1+597.2. Pikowany trudnopalną owatą 300 g/m<sup>2</sup>.</p> <p>Wysokość: bez nóżek 200 - 220 mm. Cechy szczególne: rama drewniana z możliwością montażu nóżek</p> <p><b>2. Materac wierzchni</b></p> <p>Wkład: wkład materaca ze sprężyn woreczkowych wykonanych z wysokogatunkowego drutu o przekroju min. 2,2 mm. Wkład materaca obłożony jest obustronnie przekładką tapicerską oraz pianką poliuretanową T35-30mm, o zwiększonej sprężystości.</p> <p>Pokrowiec: wykonany z trudnopalnego materiału obiciowego (przykładowy skład: 68% poliester, 32% polipropylen), który spełnia wymogi angielskiej normy trudnopalności BS7175 oraz europejskiej normy UNIEN 597.1+597.2. Pikowany trudnopalną owatą 300 g/m<sup>2</sup>.</p>	3

		<p>Wysokość: 170 - 200 mm.</p> <p><b>3. Ochraniacz na materac PVC</b>  Wodoodporny ochraniacz PVC na materac z lamówką. Na rogach wszyte szerokie gumki, które pozostawiają materac nieruchomym. Wierzchnia strona pokryta jest bawełną 100%, natomiast spodnia część ochraniacza laminowana jest jednostronnie oddychającą membraną PE/PP (możliwość prania w temp. do 60°C).  Wysokość: 2 – 3 mm.</p>	
4.	Szafka nocna z szufladą	<p>Wymiary: szer. 400 mm, gł. 400 mm, wys. 450 mm.  Kolor: 9459 Orzech Ecco wg palety Kronospanu.</p> <ul style="list-style-type: none"> <li>• Błat oraz boki wykonane z płyty wiórowej laminowanej grubości 36 mm.</li> <li>• Korpus szuflady oraz tył szafki wykonane z płyty PDF dopasowanej kolorem do całości mebla.</li> <li>• Czoło szuflady wykonane z płyty wiórowej laminowanej grubości 18 mm.</li> <li>• Prowadnica szuflady – z dolnym prowadzeniem.</li> <li>• Uchwyt przykręcany metalowy w kolorze srebrnym np. typ WP09 z kolekcji Gamet.</li> <li>• Aby zabezpieczyć płytę przed uszkodzeniami wymagane jest aby widoczne krawędzie blatu i boków mebla zabezpieczyć ABSem o grubości min. 1 mm, dopasowanym do koloru płyty.</li> </ul>	3
5.	Szafa dwudrzwiowa wnękowa, drzwi przesuwne	<p>Wymiary orientacyjne: szer. 1500 mm, gł. 600 mm, wys. 2500 mm.  Kolor: 9459 Orzech Ecco wg palety Kronospanu.</p> <ul style="list-style-type: none"> <li>• Drzwi przesuwane na prowadnicach aluminiowych górnych i dolnych, uchwyty w ramach.</li> <li>• Korpus wewnętrzny z płyty wiórowej laminowanej o grubości 18 mm.</li> <li>• Wewnątrz szafy: 3 relingi oraz 6 półek z płyty wiórowej laminowanej o grubości 18 mm.</li> <li>• Aby zabezpieczyć płytę przed uszkodzeniami wymagane jest aby widoczne obrzeża zabezpieczyć ABSem o grubości min. 1 mm, dopasowanym do koloru płyty.</li> </ul> <p>Przed wykonaniem zamówienia należy dokonać dokładnych pomiarów wnęki na każdym dworcze. Mogą wystąpić wahania w podanych wymiarach +/-5 %.</p>	1
6.	Krzesło drewniane z tapicerowanym siedziskiem	<p>Wykonane z drewna litego-bukowego i ze sklejki prasowanej profilowanej.  Połączenia konstrukcyjne – czopowe, montowane przy użyciu kleju.  Styl oparcia – proste, niepełne, ergonomiczne pochylenie siedziska względem podłogi.  Kolor: 9459 Orzech Ecco wg palety Kronospanu.</p> <p>Wymiary krzesła to:</p> <ul style="list-style-type: none"> <li>• Wysokość całkowita: 880 mm</li> <li>• Głębokość siedziska: 540 mm</li> <li>• Szerokość siedziska: 465 mm</li> </ul>	2

		<ul style="list-style-type: none"> <li>Wysokość siedziska od podłogi: 490 mm</li> </ul> <p>Dopuszczalne wahania wymiarów: +/- 3%.</p> <p>Krzesło tapicerowane tkaniną o udokumentowanych parametrach nie gorszych niż:</p> <ul style="list-style-type: none"> <li>zabezpieczenie systemem Zero Spot - technologia ułatwiająca usuwanie plam różnego pochodzenia</li> <li>skład: 90 %PL, 10 % CO</li> <li>waga: 400 g/mtb</li> <li>odporność na ścieranie: 100000 cykli Martindale</li> <li>odporność na piling: 4-5</li> <li>doporność na światło klasa 4-5</li> </ul> <p>Należy przedstawić próbnik przynajmniej 50 kolorów tapicerki do wyboru.</p>	
7.	Stolik okolicznościowy z okrągłym blatem	<p>Wymiary: przekątna blatu – 500 mm, wys. stolika – 500 mm.</p> <p>Kolor: 9459 Orzech Ecco wg palety Kronospanu.</p> <ul style="list-style-type: none"> <li>Blat wykonany z płyty wiórowej laminowanej grubości 36 mm.</li> <li>Nogi płycinowe na krzyżaku, wykonane z płyty laminowanej grubości 18 mm.</li> <li>Aby zabezpieczyć płytę przed uszkodzeniami wymagane jest aby widoczne krawędzie mebla zabezpieczyć ABSem o grubości min. 1 mm, dopasowanym do koloru płyty.</li> </ul>	1
8.	Lampa biurkowa	<ul style="list-style-type: none"> <li>Wykończenie lampy stalowcem.</li> <li>Abażur o średnicy 180 mm w kolorze białym z tkaniny.</li> <li>Wys. lampy 370 mm.</li> <li>Źródło zasilania: żarówka E14 1x 40W.</li> </ul>	3
9.	Biurko z szufladą	<p>Wymiary: szer. 1100 mm, gł. 500 mm, wys. 760 mm.</p> <p>Kolor: 9459 Orzech Ecco wg palety Kronospanu.</p> <ul style="list-style-type: none"> <li>Blat oraz boki wykonane z płyty wiórowej laminowanej grubości 36 mm.</li> <li>Korpus szuflady wykonany z płyty PDF dopasowanej kolorem do całości mebla.</li> <li>Czoło szuflady wykonane z płyty wiórowej laminowanej grubości 18 mm.</li> <li>Nogi biurka wykonane z drewna bukowego, barwionego pod kolor płyty laminowanej.</li> <li>Prowadnica szuflady – z dolnym prowadzeniem.</li> <li>Uchwyt przykręcany metalowy w kolorze srebrnym np. typ WP09 z kolekcji Gamet.</li> <li>Aby zabezpieczyć płytę przed uszkodzeniami wymagane jest aby widoczne krawędzie mebla zabezpieczyć ABSem o grubości min. 1 mm, dopasowanym do koloru płyty.</li> </ul>	1
10.	Komoda (3 szuflady i 3 skrzydła drzwi)	<p>Wymiary: szer. 1300 mm, gł. 450 mm, wys. 800 mm.</p> <p>Kolor: 9459 Orzech Ecco wg palety Kronospanu.</p>	1

		<ul style="list-style-type: none"> <li>• Korpus komody wykonany z płyty laminowanej 18 mm, drzwi nakładane (na boki), wieniec górny komody pogrubiony do 36 mm.</li> <li>• Korpus szuflad oraz tył komody wykonane z płyty PDF dopasowanej kolorem do całości mebla.</li> <li>• Czoło szuflad, drzwiczki komody oraz cokół korpusu wykonane z płyty wiórowej laminowanej o grubości 18 mm.</li> <li>• Dwa skrzydła drzwiczek zamykane na siebie, trzecie – do wewnątrz.</li> <li>• Wewnątrz komody półka z płyty wiórowej laminowanej o grubości 18 mm.</li> <li>• Prowadnica szuflad – z dolnym prowadzeniem, zawiasy drzwi – puszkowe.</li> <li>• Uchwyty przykręcane metalowe w kolorze srebrnym np. typ WP09 z kolekcji Gamet.</li> <li>• Aby zabezpieczyć płytę przed uszkodzeniami wymagane jest aby widoczne krawędzie blatu i boków mebla zabezpieczyć ABSem o grubości min. 1 mm, dopasowanym do koloru płyty.</li> </ul>	
11.	Bagażnik drewniany	<p>Wymiary: szer. 1100 mm, gł. 550 mm, wys. 450 mm Kolor: 9459 Orzech Ecco wg palety Kronospanu.</p> <ul style="list-style-type: none"> <li>• Korpus wykonany z płyty laminowanej o grubości 36 mm.</li> <li>• 4 nogi bukowe barwione pod kolor mebla.</li> <li>• Półka pod blatem z płyty wiórowej laminowanej o grubości 18 mm.</li> <li>• Z tyłu na krawędzi tylnej – blenda osłonowa ściany – wys. 150 mm.</li> <li>• Aby zabezpieczyć płytę przed uszkodzeniami wymagane jest aby widoczne krawędzie mebla zabezpieczyć ABSem o grubości min. 1 mm, dopasowanym do koloru płyty.</li> </ul>	1
12.	Telewizor LED z obracającym uchwytem do ściany	<p>Kolor obudowy: czarny.</p> <p>Telewizor o udokumentowanych parametrach nie gorszych niż:</p> <ul style="list-style-type: none"> <li>• ekran: 32" / 80cm, 16:9, HD Ready, 1366x768,</li> <li>• zasilanie: 220-240V 50/60Hz,</li> <li>• tuner: DVB-T (MPEG-4) - cyfrowy naziemny, DVB-C - cyfrowy kablowy, analogowy,</li> <li>• technologia odświeżania: Active Motion&amp;Resolution+ 100,</li> <li>• kontrast statyczny: 1400:1,</li> <li>• kontrast dynamiczny: High,</li> <li>• jasność ekranu: 300cd/m2,</li> <li>• czas reakcji matrycy: 10ms,</li> <li>• funkcje poprawy obrazu: DNR cyfrowa redukcja szumów, cyfrowy filtr grzebieniowy 3D,</li> <li>• system dźwięku przestrzennego: Virtual Surround Sound,</li> <li>• moc głośników: 2x 6W Dolby Digital Plus,</li> <li>• złącza: 2x HDMI, USB, EURO, Ethernet (LAN), komponent, PC VGA, wyjście słuchawkowe,</li> <li>• standard VEAS: 200x100mm,</li> </ul>	1


		<ul style="list-style-type: none"> <li>• klasa energetyczna A,</li> <li>• pobór mocy: 40W/0,5W,</li> <li>• roczne zużycie energii: 58 kWh,</li> <li>• wyposażenie: pilot, 2 baterie AAA do pilota, podstawa, instrukcja obsługi w języku polskim, karta gwarancyjna, Dodatkowe funkcje: Smart TV, WiFi, DLNA, przeglądarka internetowa, menu w języku polskim, telegazeta, USB - zdjęcia, muzyka, film, Digital EPG, tryb hotelowy, możliwość aktualizacji oprogramowania.</li> </ul>	
13.	Rolety okienne	<p>Wymiary: szer. 900 mm, dł. 1100 mm (przed wykonaniem zamówienia należy dokonać dokładnych pomiarów okien na wszystkich dworcach – może wystąpić różnica w podanych wymiarach w granicach +/-5 %).</p> <p>Kolor: niebieski; należy przedstawić próbnik z co najmniej 3 kolorami niebieskimi do wyboru.</p> <p>Roleta w kasecie aluminiowej z prowadnicami PCV:</p> <ul style="list-style-type: none"> <li>• kasetę i prowadnice tworzą jednolitą i zintegrowaną całość, nie pozostawiając prześwitów po bokach rolety,</li> <li>• kasetę przyklejana do ramy okiennej,</li> <li>• roleta wyposażona jest w mechanizm samohamujący, który pozwala na zatrzymanie tkaniny w dowolnej pozycji.</li> </ul> <p>Tkanina o udokumentowanych parametrach nie gorszych niż: Skład - 100% PES Gramatura - 173 g/m<sup>2</sup> Transmisja światła: 20% Odporność wybarwień: 6-7</p>	4


### III. Pokój 1.3:

L.p.	Przedmiot	Opis	Ilość
1.	Sofa rozkładana z poduszkami	<p>Wymiary: szer. 1570 mm, dł. 920 mm, wys. 950 mm. Wymiary po rozłożeniu: szer. 2000 mm, dł. 1200 mm.</p> <ul style="list-style-type: none"> <li>• Sofa z funkcją spania (system sedaflex) – typ Belgijka</li> <li>• Część stelaża wykończona pasami.</li> <li>• Materac o grubości min. 100 mm</li> <li>• Wykonanie: <ul style="list-style-type: none"> <li>– drewno bukowe, sklejka, płyta pilśniowa, płyta wiórowa,</li> <li>– formatka bonelowa,</li> <li>– pianka,</li> <li>– kulka silikonowa + frytka,</li> <li>– owata.</li> </ul> </li> </ul> <p>Należy przedstawić próbnik przynajmniej 25 kolorów tapicerki do wyboru.</p>	1
2.	Stolik okolicznościowy z okrągłym blatem	<p>Wymiary: przekątna blatu – 500 mm, wys. stolika – 500 mm. Kolor: 9459 Orzech Ecco wg palety Kronospanu.</p> <ul style="list-style-type: none"> <li>• Blat wykonany z płyty wiórowej laminowanej grubości 36 mm.</li> <li>• Nogi płycinowe na krzyżaku, wykonane z płyty laminowanej grubości 18 mm.</li> <li>• Aby zabezpieczyć płytę przed uszkodzeniami wymagane jest aby widoczne krawędzie mebla zabezpieczyć ABSem o grubości min. 1 mm, dopasowanym do koloru płyty.</li> </ul>	1
3.	Telewizor LED bez uchwytu	<p>Kolor obudowy: czarny.</p> <p>Telewizor o udokumentowanych parametrach nie gorszych niż:</p> <ul style="list-style-type: none"> <li>• ekran: 32" / 80cm, 16:9, HD Ready, 1366x768,</li> <li>• zasilanie: 220-240V 50/60Hz,</li> <li>• tuner: DVB-T (MPEG-4) - cyfrowy naziemny, DVB-C - cyfrowy kablowy, analogowy,</li> <li>• technologia odświeżania: Active Motion&amp;Resolution+ 100,</li> <li>• kontrast statyczny: 1400:1,</li> <li>• kontrast dynamiczny: High,</li> <li>• jasność ekranu: 300cd/m2,</li> <li>• czas reakcji matrycy: 10ms,</li> <li>• funkcje poprawy obrazu: DNR cyfrowa redukcja szumów, cyfrowy filtr grzebieniowy 3D,</li> <li>• system dźwięku przestrzennego: Virtual Surround Sound,</li> <li>• moc głośników: 2x 6W Dolby Digital Plus,</li> </ul>	1

		<ul style="list-style-type: none"> <li>• złącza: 2x HDMI, USB, EURO, Ethernet (LAN), komponent, PC VGA, wyjście słuchawkowe,</li> <li>• standard VEAS: 200x100mm,</li> <li>• klasa energetyczna A,</li> <li>• pobór mocy: 40W/0,5W,</li> <li>• roczne zużycie energii: 58 kWh,</li> <li>• wyposażenie: pilot, 2 baterie AAA do pilota, podstawa, instrukcja obsługi w języku polskim, karta gwarancyjna,</li> <li>• Dodatkowe funkcje: Smart TV, WiFi, DLNA, przeglądarka internetowa, menu w języku polskim, telegazeta, USB - zdjęcia, muzyka, film, Digital EPG, tryb hotelowy, możliwość aktualizacji oprogramowania.</li> </ul>	
4.	Rolety okienne	<p>Wymiary: szer. 900 mm, dł. 1100 mm (przed wykonaniem zamówienia należy dokonać dokładnych pomiarów okien na wszystkich dworcach – może wystąpić różnica w podanych wymiarach w granicach +/-5 %).</p> <p>Kolor: niebieski; należy przedstawić próbnik z co najmniej 3 kolorami niebieskimi do wyboru.</p> <p>Roleta w kasecie aluminiowej z prowadnicami PCV:</p> <ul style="list-style-type: none"> <li>• kasecja i prowadnice tworzą jednolitą i zintegrowaną całość, nie pozostawiając prześwitów po bokach rolety,</li> <li>• kasecja przyklejana do ramy okiennej,</li> <li>• roleta wyposażona jest w mechanizm samohamujący, który pozwala na zatrzymanie tkaniny w dowolnej pozycji.</li> </ul> <p>Tkanina o udokumentowanych parametrach nie gorszych niż:  Skład - 100% PES  Gramatura - 173 g/m<sup>2</sup>  Transmisja światła: 20%  Odporność wybarwień: 6-7</p>	1
5.	Karnisz stalowy podwójny z końcówkami	<ul style="list-style-type: none"> <li>• Wymiary karnisza: <ul style="list-style-type: none"> <li>– dł. całkowita: 1900 mm,</li> <li>– dł. zakończenia 60 mm.</li> <li>– przed wykonaniem zamówienia należy dokonać dokładnych pomiarów – może wystąpić różnica w podanych wymiarach w granicach +/-5 %.</li> </ul> </li> <li>• Stal szrotkowa</li> <li>• Kolor: chrom mat</li> <li>• Rodzaj wspornika: jak na rysunku poniżej</li> <li>• Zakończenie: gałka</li> </ul>	1




		<ul style="list-style-type: none"> <li>Zawieszki: kółko z żabką.</li> </ul> 	
6.	Zasłona zaciemniająca z przelotkami	<ul style="list-style-type: none"> <li>Wymiary: szer. 1400 mm, dł. 2200-2600 mm (przed wykonaniem zamówienia należy dokonać dokładnych pomiarów okien na wszystkich dworcach – może wystąpić różnica w podanych wymiarach w granicach +/-5 %).</li> <li>Kolor: odcienie szarości i niebieskiego; należy przedstawić próbnik z co najmniej 10 wzorami do wyboru</li> <li>Materiał: 100% poliester</li> </ul>	2
7.	Firanka z przelotkami	<ul style="list-style-type: none"> <li>Wymiary: szer. 1500-1800 mm, dł. 2200-2600 mm (przed wykonaniem zamówienia należy dokonać dokładnych pomiarów okien na wszystkich dworcach – może wystąpić różnica w podanych wymiarach w granicach +/-5 %).</li> <li>Kolor: biały</li> <li>Materiał: woal poliestrowy.</li> </ul>	2
8.	Komoda (2 półki otwarte + drzwiczki)	<p>Wymiary: szer. 1100 mm, gł. 500 mm, wys. 800 mm. Kolor: 9459 Orzech Ecco wg palety Kronospanu.</p> <ul style="list-style-type: none"> <li>Korpus komody wykonany z płyty laminowanej 18 mm, drzwi nakładane (na boki), wieniec górny komody pogrubiony do 36mm.</li> <li>Tył komody wykonany z płyty PDF dopasowanej kolorem do całości mebla.</li> <li>Półki, drzwiczki komody oraz cokół korpusu wykonane z płyty wiórowej laminowanej o grubości 18 mm.</li> <li>Prowadnica szuflady – z dolnym prowadzeniem, zawiasy drzwi – puszkowe.</li> <li>Uchwyty przykręcane metalowe w kolorze srebrnym np. typ WP09 z kolekcji Gamet.</li> <li>Wewnątrz komody półka z płyty wiórowej laminowanej o grubości 18 mm.</li> <li>Aby zabezpieczyć płytę przed uszkodzeniami wymagane jest aby widoczne krawędzie blatu i boków mebla zabezpieczyć ABSem o grubości min. 1mm, dopasowanym do koloru płyty.</li> </ul>	2
9.	Stół jadalniany prosty	<p>Wymiary: szer. 1200 mm, dł. 800 mm, wys. 750 mm. Kolor: 9459 Orzech Ecco wg palety Kronospanu.</p>	1


		<ul style="list-style-type: none"> <li>• Wykonany z wysokogatunkowego drewna bukowego (nogi, skrzynia, blat).</li> <li>• Powierzchnia pokryta lakierem poliuretanowym</li> </ul> 	
10.	Krzesło drewniane z tapicerowanym siedziskiem	<p>Wykonane z drewna litego-bukowego i ze sklejki prasowanej profilowanej.          Połączenia konstrukcyjne – czopowe, montowane przy użyciu kleju.          Styl oparcia – proste, niepełne, ergonomiczne pochylenie siedziska względem podłogi.          Kolor: 9459 Orzech Ecco wg palety Kronospanu.</p> <p>Wymiary krzesła to:</p> <ul style="list-style-type: none"> <li>• Wysokość całkowita: 880 mm</li> <li>• Głębokość siedziska: 540 mm</li> <li>• Szerokość siedziska: 465 mm</li> <li>• Wysokość siedziska od podłogi: 490 mm</li> </ul> <p>Dopuszczalne wahania wymiarów: +/- 3%.</p> <p>Krzesło tapicerowane tkaniną o udokumentowanych parametrach nie gorszych niż:</p> <ul style="list-style-type: none"> <li>• zabezpieczenie systemem Zero Spot - technologia ułatwiająca usuwanie plam różnego pochodzenia</li> <li>• skład: 90 %PL, 10 % CO</li> <li>• waga: 400 g/mtb</li> <li>• odporność na ścieranie: 100000 cykli Martindale</li> <li>• odporność na piling: 4-5</li> <li>• odporność na światło klasa 4-5</li> </ul> <p>Należy przedstawić próbnik przynajmniej 50 kolorów tapicerki do wyboru.</p>	5
11.	Krzesło dziecięce	<p>Wymiary: szer. 390 mm, gł. 260 mm, wys. siedziska 300 mm, wys. 670 mm          Kolor: niebieski.</p> <ul style="list-style-type: none"> <li>• Produkt wykonany jest z polipropylenu.</li> </ul>	2

		<ul style="list-style-type: none"> <li>• Produkt wykonany z materiałów odpornych na deszcz, słońce, śnieg i zabrudzenia.</li> </ul> Dopuszczalne wahania wymiarów: +/- 3%.	
12.	Stolik dziecięcy	Wymiary: szer. 770 mm, dł. 550 mm, wys. 480 mm. Kolor: niebieski. <ul style="list-style-type: none"> <li>• Produkt wykonany jest z polipropylenu.</li> <li>• Produkt wykonany z materiałów odpornych na deszcz, słońce, śnieg i zabrudzenia.</li> </ul> Dopuszczalne wahania wymiarów: +/- 3%.	1
13.	Pojemnik na zabawki z pokrywką na kółkach	Wymiary: szer. 390 mm, dł. 390 mm, wys. 500 mm. Kolor: niebieski / zielony. Materiał: tworzywo polipropylenowe w kolorze niebieskim i zielonym. Dopuszczalne wahania wymiarów: +/- 3%.	2
14.	Dywan dziecięcy	Wymiary: szer. 1330 mm, dł. 1600 mm. Warstwa wierzchnia: 100 5 nylon w kolorze niebieskim (należy przedstawić próbnik z przynajmniej 3 kolorami niebieskimi do wyboru) Spód: lateks. Dopuszczalne wahania wymiarów: +/- 3%.	1
15.	Sztaluga dziecięca	Tablica czarna – tablica biała Stelarz wykonany z drewna sosnowego pokrytego bezbarwnym lakierem akrylowym. Panel: farba akrylowa, płyta pilśniowa, tworzywo poliamidowe.	1

IV. Kuchnia 1.4:

L.p.	Przedmiot	Opis	Ilość
1.	Stół jadalniany	<p>Wymiary: szer. 1200 mm, dł. 700 mm, wys. 720-800 mm.            Kolor: U2 Popiel wg palety Pfleiderer.</p> <ul style="list-style-type: none"> <li>• Stelaż stołu to konstrukcja metalowa malowana na biało.</li> <li>• Kolumna nogi stołu wykonana z profilu prostokątnego o wymiarach 50x50 mm.</li> <li>• Dwie kolumny nogi spawane za pomocą profilu 50x25mm</li> <li>• Profil łączący kolumny nogi musi przenikać w kolumnę nogi jak na rys.1.</li> <li>• Spawanie kolumny nogi i profilu łączącego musi odbywać się od środka nogi jak na rys.1</li> <li>• Nie dopuszcza się stosowania spawów widocznych od zewnątrz nogi jak na rys.2</li> <li>• Dwie pary nóg muszą być połączone dwiema belkami podbłatowymi wykonanymi z profilu 50x25mm</li> <li>• Połączenie belki z nogą musi odbyć się na za pomocą aluminiowego detalu rozprężnego.</li> <li>• Połączenie musi się odbyć w środku profilu. Nie dopuszcza się widocznego połączenia skręcanego czy też spawanego rys.3</li> <li>• Biurko musi posiadać regulację wysokości w zakresie od 720mm do 800mm.</li> <li>• Cała konstrukcja malowana proszkowo.</li> <li>• Błat wykonany z płyty min. 18mm, max 25mm (nie grubszej) wiórowej me laminowanej w klasie higieniczności E1 o podwyższonej trwałości, w klasie odporności na ścieranie 3A zgodnie z normą DIN EN 14322.</li> <li>• Wszystkie krawędzie blatu zabezpieczone doklejką z tworzywa sztucznego o grubości 2mm i promieniu r=3mm.</li> <li>• W blacie stołu muszą być zamontowane gwintowane gniazda metalowe – blat przymocowany do stelaża za pomocą śrub.</li> </ul> <div style="display: flex; justify-content: space-around; margin-top: 20px;"> <div style="text-align: center;"> <p>Rys.1</p>  <p>Profil łączący nogi montowany wewnątrz nogi. Spawanie odbywa się wewnątrz nogi</p> </div> <div style="text-align: center;"> <p>Rys.2</p>  <p>Połączenie niewidoczne – gwarancja estetyki</p> </div> </div>	1

Rys.3



Brak widocznego połączenia skręcanego belki podblatowej oraz nog- estetyka wykonania.

2.	Krzesło plastikowe tapicerowane na siedzisku	<p>Krzesło stacjonarne na 4 nogach bez podłokietników z tapicerką na siedzisku</p> <p>Wymagane wymiary:</p> <ul style="list-style-type: none"><li>• Wysokość krzesła 795 mm</li><li>• Głębokość krzesła 555 mm</li><li>• Szerokość krzesła 525 mm</li><li>• Głębokość siedziska 490 mm</li><li>• Wysokość siedziska 460 mm</li><li>• Szerokość siedziska 435 mm</li><li>• Szerokość oparcia 415 mm</li><li>• Wysokość oparcia 365 mm</li></ul> <p>Krzesło powinno posiadać:</p> <ul style="list-style-type: none"><li>• Funkcja sztaplowania 4 sztuk.</li><li>• Siedzisko i oparcie wykonane na bazie polipropylenu w kolorze białym o grubości 5 mm.</li><li>• Siedzisko wraz z oparciem stanowią dwa osobne elementy.</li><li>• Między oparciem a siedziskiem szczelina o wysokości 115 mm w najszerszym miejscu.</li><li>• Siedzisko tapicerowane ciętą pianką i tkaniną.</li><li>• Oparcie perforowane drobnymi, kwadratowymi otworami, których wymiar od środka zmniejsza się w kierunku zewnętrznym.</li><li>• Oparcie w całości o kształcie zbliżonym do prostokąta wyoblone w dwóch płaszczyznach.</li><li>• Oparcie posiada po bokach plastikowe tuleje za pomocą których nasunięte jest na tylne nogi krzesła i przykrywa je szczelnie do wysokości siedziska.</li><li>• Siedzisko o mocno zróżnicowanym wymiarze. Przednia część znacznie szersza od tylnej (różnica 30 mm), a narożniki posiadają okrągłe kształty.</li><li>• Siedzisko pokryte od spodu plastikową maskownicą dystansującą krzesła podczas sztaplowania.</li><li>• Stelaż wykonany z rury stalowej o średnicy 22 mm malowanej proszkowo w białym kolorze.</li><li>• Miejsca spawania rur niewidoczne w żadnym miejscu ukryte są pod plastikowymi panelami.</li></ul>	4



		<ul style="list-style-type: none"> <li>- płyta laminowana o strukturze kamienia o grubości 10 mm, wycięcie na okap,</li> <li>- kolor – jak blatu,</li> <li>- wymiary fartucha: dł. 2300 mm, wys. 550-650 mm (przed wykonaniem zamówienia należy dokonać dokładnych pomiarów)</li> <li>• Podświetlenie do szafek – taśma led w profilu aluminiowym w przesłonie mlecznej: <ul style="list-style-type: none"> <li>- wymiary profilu: szer. 15,2 mm, gł. 6 mm, dł. 1500 mm,</li> <li>- materiał: profil aluminiowy w przesłonie mlecznej,</li> <li>- taśma led: barwa neutralna biała mieszcząca się w przedziale 4000 K-4500 K (Kelwinów) moc pojedynczego leda - 4,8W,</li> <li>- led umieszczony pod szafkami w listwie aluminiowej wraz z odpowiednim zasilaczem tj. 10 W- zasilacz.</li> </ul> </li> </ul>	1
4.	Lodówka wolnostojąca	<p>Wymiary: wys. 1430 mm, szer. 550 mm, gł. 580 mm. Kolor: srebrny.</p> <p>Lodówka o parametrach nie gorszych niż:</p> <ul style="list-style-type: none"> <li>• klasa energetyczna: A+,</li> <li>• roczne zużycie energii: 226kWh,</li> <li>• poziom hałasu: 42dB,</li> <li>• pojemność użytkowa chłodziarki: 171l,</li> <li>• pojemność użytkowa zamrażarki: 41l,</li> <li>• zdolność zamrażania: 2kg/24h,</li> <li>• czas utrzymania temperatury w przypadku braku zasilania: 20h,</li> <li>• sposób odszraniania chłodziarki: automatyczny,</li> <li>• sposób odszraniania zamrażalnika: ręczny,</li> <li>• sterowanie: mechaniczne,</li> <li>• możliwość zmiany kierunku otwierania drzwi,</li> <li>• wyposażenie: 1 półka w zamrażarce, 2 szuflady na warzywa i owoce, 4 półki szklane w chłodziarce, 4 półki w drzwiach, instrukcja obsługi w języku polskim, karta gwarancyjna, pojemnik na kostki lodu.</li> </ul>	1
5.	Zmywarka do zabudowy	<p>Wymiary: szer. 448 mm, gł. 570 mm, wys. 815 mm. Kolor: biały:</p> <p>Zmywarka o parametrach nie gorszych niż:</p> <ul style="list-style-type: none"> <li>• klasa energetyczna: A+,</li> <li>• klasa zmywania: A,</li> <li>• roczne zużycie energii: 222kWh,</li> </ul>	1

		<ul style="list-style-type: none"> <li>• roczne zużycie wody: 2.520l,</li> <li>• zużycie energii (cykl): 0,78kWh,</li> <li>• zużycie wody (cykl): 9l,</li> <li>• poziom hałasu: 45dB,</li> <li>• pojemność: 9 kpl,</li> <li>• liczba programów: 6 (delikatny, ekonomiczny, ekspresowy, intensywny, krótki, normalny),</li> <li>• temperatury zmywania: 40°C, 50°C, 55°C, 60°C, 65°C,</li> <li>• panel sterujący: zintegrowany, zakryty,</li> <li>• sterowanie: elektroniczne,</li> <li>• wyposażenie: instrukcja obsługi w języku polskim, karta gwarancyjna, koszyk na sztućce, wąż odpływowy,</li> <li>• wskaźnik braku soli, wskaźnik braku nabłyszczacza,</li> <li>• opóźnienie startu pracy, połowa załadunku, Auto 3in1, suszenie HotAir,</li> <li>• sygnał akustyczny końca pracy,</li> <li>• wąż odpływowy z zabezpieczeniem przed zalaniem.</li> </ul>	
6.	Zlewozmywak z baterią	<p>Wymiary: szer. 760 mm, gł. 160 mm, dł. 435 mm. Materiał: czarny granit – konglomerat.</p> <p>Zlewozmywak o parametrach nie gorszych niż:</p> <ul style="list-style-type: none"> <li>• Sposób montażu: wpuszczany.</li> <li>• W zestawie: wysoka bateria czarna konglomerat.</li> <li>• Zlewozmywak odwracalny, 1 komora, 1 ociekacz.</li> <li>• Minimalny wymiar szafki: 50cm.</li> <li>• Odpływ: 81mm.</li> <li>• Otwór na baterię.</li> <li>• Wyposażenie: syfon, zestaw montażowy, bateria.</li> </ul>	1
7.	Płyta ceramiczna dwa palniki	<p>Wymiary: szer. 300 mm, dł. 440 mm. Kolor: czarny.</p> <p>Płyta o parametrach nie gorszych niż:</p> <ul style="list-style-type: none"> <li>• płyta ceramiczna, 2 pola grzewcze, bez ramki,</li> <li>• moc przyłączeniowa: 3kW,</li> <li>• napięcie zasilania: 230V,</li> <li>• sterowanie: dotykowe na płycie grzewczej,</li> <li>• wskaźnik ciepła resztkowego,</li> <li>• blokada przed zmianą ustawień,</li> </ul>	1



		<ul style="list-style-type: none"> <li>instrukcja w języku polskim.</li> </ul>	
8.	Okap	<p>Wymiary: szer. 600 mm, gł. 347 mm, dł. 690 0m. Kolor: czarny.</p> <p>Okap o parametrach nie gorszych niż:</p> <ul style="list-style-type: none"> <li>materiał: szkło, stal nierdzewna,</li> <li>tryb pracy: pochłaniacz, wyciąg,</li> <li>wydajność maksymalna: 320 m3/h,</li> <li>poziom hałasu: 59dB,</li> <li>sterowanie: mechaniczne,</li> <li>regulacja prędkości: skokowa 3-stopniowa,</li> <li>oświetlenie halogenowe 2x 35W,</li> <li>filtry przeciwtłuszczowe aluminiowe,</li> <li>średnica wylotu powietrza: 10 cm,</li> <li>obudowa komina,</li> <li>instrukcja w języku polskim, karta gwarancyjna.</li> </ul>	1
9.	Czajnik elektryczny	<p>Kolor: czarny</p> <ul style="list-style-type: none"> <li>Pojemność: 1,7 litra.</li> <li>Typ grzałki: płaska grzałka płytowa.</li> <li>Moc czajnika: 2400 W.</li> <li>Wykonanie: tworzywo sztuczne.</li> <li>Filtr antywapniowy plastikowy.</li> <li>Obrotowa antypoślizgowa podstawa.</li> <li>Wskaźnik poziomu wody.</li> <li>Sposób otwierania pokrywy: manualny.</li> <li>Automatyczny wyłącznik po zagotowaniu wody, automatyczny wyłącznik przy zdejmowaniu z podstawy, zabezpieczenie przed włączeniem czajnika bez wody.</li> </ul>	1
10.	Rolety okienne	<p>Wymiary: szer. 900 mm, dł. 1100 mm (przed wykonaniem zamówienia należy dokonać dokładnych pomiarów okien na wszystkich dworcach – może wystąpić różnica w podanych wymiarach w granicach +/-5 %).</p> <p>Kolor: ciemny szary, należy przedstawić próbnik z co najmniej 3 kolorami szarymi do wyboru.</p> <p>Roleta w kasecie aluminiowej z prowadnicami PCV:</p> <ul style="list-style-type: none"> <li>kaseta i prowadnice tworzą jednolitą i zintegrowaną całość, nie pozostawiając prześwitów po bokach rolety,</li> </ul>	4

	<ul style="list-style-type: none"><li>• kasetę przyklejaną do ramy okiennej,</li><li>• roletę wyposażoną jest w mechanizm samohamujący, który pozwala na zatrzymanie tkaniny w dowolnej pozycji.</li></ul> <p>Tkanina o udokumentowanych parametrach nie gorszych niż: Skład - 100% PES Gramatura - 173 g/m<sup>2</sup> Transmisja światła: 20% Odporność wybarwień: 6-7</p>	
--	--	--

V. Schowek 1.5:

1.	Lustro	<p>Wymiary: szer. 800 mm, dł. 1600 mm.          Kolor: 9459 Orzech Ecco wg palety Kronospanu.</p> <ul style="list-style-type: none"> <li>• Płyta wiórowa laminowana o grubości 18 mm pogrubiona od wewnątrz ramką z płyty do grubości 36 mm, całość wykończona jednym wspólnym obrzeżem.</li> <li>• Aby zabezpieczyć płytę przed uszkodzeniami wymagane jest aby krawędzie panelu zabezpieczyć ABSem o grubości min. 1 mm, dopasowanym do koloru płyty.</li> <li>• Tafla lustra o wymiarach: szer. 700 mm, dł. 1500 mm – szlifowana – klejona do płyty.</li> </ul>	1
2.	Reling do schowka	<p>Wymiary: dł.1000 mm.          Kolor: stalowy.          Metalowy reling o średnicy przekroju poprzecznego: 25 – 30 mm.</p> <p>Przed wykonaniem zamówienia należy dokonać dokładnych pomiarów schowka na każdym dworcu. Mogą wystąpić wahania w podanych wymiarach +/-5 %.</p>	1
3.	Szafka na buty	<p>Wymiary: szer. 700 mm, gł. 300mm, wys. 600mm.          Kolor: 9459 Orzech Ecco wg palety Kronospanu.</p> <ul style="list-style-type: none"> <li>• Korpus szafki wykonany z płyty wiórowej laminowanej o grubości 18 mm, blat górny pogrubiony do 36 mm.</li> <li>• Tył szafki wykonany z płyty PDF dopasowanej kolorem do całości mebla.</li> <li>• Szafka otwarta z jedna półką.</li> <li>• Aby zabezpieczyć płytę przed uszkodzeniami wymagane jest aby widoczne krawędzie mebla zabezpieczyć ABSem o grubości min. 1 mm, dopasowanym do koloru płyty.</li> </ul>	1

VI. Wieża – korytarz 1.6:

1.	Reling do schowka	<p>Wymiary: dł.1000 mm.                  Kolor: stalowy.                  Metalowy reling o średnicy przekroju poprzecznego: 25 – 30 mm.</p> <p>Przed wykonaniem zamówienia należy dokonać dokładnych pomiarów schowka na każdym dworcu. Mogą wystąpić wahania w podanych wymiarach +/-5 %.</p>	1
2.	Szafka na buty	<p>Wymiary: szer. 700 mm, gł. 300mm, wys. 600mm.                  Kolor: 9459 Orzech Ecco wg palety Kronospanu.</p> <ul style="list-style-type: none"> <li>• Korpus szafki wykonany z płyty wiórowej laminowanej o grubości 18 mm, blat górny pogrubiony do 36 mm.</li> <li>• Tył szafki wykonany z płyty PDF dopasowanej kolorem do całości mebla.</li> <li>• Szafka otwarta z jedną półką.</li> <li>• Aby zabezpieczyć płytę przed uszkodzeniami wymagane jest aby widoczne krawędzie mebla zabezpieczyć ABSem o grubości min. 1 mm, dopasowanym do koloru płyty.</li> </ul>	1
3.	Nakładki antypoślizgowe	<p>Wymiary: szer. 650 mm, dł. 300 mm.                  Kolor: transparentne.</p>	17

## VII. Wieża 1.7:

L.p.	Przedmiot	Opis	Ilość
1.	Panel zagłowania łóżka	<p>Wymiary: szer. 2400 mm, wys. 800 mm. Kolor: 9459 Orzech Ecco wg palety Kronospanu.</p> <ul style="list-style-type: none"> <li>Wykonane z płyty wiórowej laminowanej grubości 18 mm, pogrubionej od wewnątrz ramką z płyty do grubości 36 mm, całość wykończona jednym wspólnym obrzeżem.</li> <li>Aby zabezpieczyć płytę przed uszkodzeniami wymagane jest aby krawędzie panelu zabezpieczyć ABSem o grubości min. 1mm, dopasowanym do koloru płyty.</li> </ul>	1
2.	Łóżko hotelowe z ochroniaczem PCV	<p>Wymiary: szer. 1400 mm, dł. 2000 mm, wys. 520 mm.</p> <p><b>1. Podstawa - materac</b> na stelażu z nóżkami metalowymi czarnymi o wysokości 12 cm (nóżki: 7 szt. w tym 2 szt. na kółeczkach z hamulcem).</p> <p>Wkład: ze sprężyn bonelowych, z wysokogatunkowego drutu 2,2 mm, obłożony z jednej strony przekładką tapicerską i pianką poliuretanową T35-25mm, o zwiększonej sprężystości.</p> <p>Pokrowiec: wykonany z trudnopalnego materiału obiciowego (przykładowy skład: 68% poliester, 32% polipropylen), który spełnia wymogi angielskiej normy trudnopalności BS7175 oraz europejskiej normy UNIEN 597.1+597.2. Pikowany trudnopalną owatą 300 g/m<sup>2</sup>.</p> <p>Wysokość: bez nóżek 200 - 220 mm. Cechy szczególne: rama drewniana z możliwością montażu nóżek</p> <p><b>2. Materac wierzchni</b></p> <p>Wkład: wkład materaca ze sprężyn woreczkowych wykonanych z wysokogatunkowego drutu o przekroju min. 2,2 mm. Wkład materaca obłożony jest obustronnie przekładką tapicerską oraz pianką poliuretanową T35-30mm, o zwiększonej sprężystości.</p> <p>Pokrowiec: wykonany z trudnopalnego materiału obiciowego (przykładowy skład: 68% poliester, 32% polipropylen), który spełnia wymogi angielskiej normy trudnopalności BS7175 oraz europejskiej normy UNIEN 597.1+597.2. Pikowany trudnopalną owatą 300 g/m<sup>2</sup>.</p> <p>Wysokość: 170 - 200 mm.</p> <p><b>3. Ochroniacz na materac PVC</b></p> <p>Wodoodporny ochroniacz PVC na materac z lamówką. Na rogach wszyte szerokie gumki, które pozostawiają materac nieruchomym. Wierzchnia strona pokryta jest bawełną 100%, natomiast spodnia część ochroniacza laminowana jest jednostronnie oddychającą membraną PE/PP (możliwość</p>	1

		prania w temp. do 60°C). Wysokość: 2 – 3 mm.	
3.	Szafka nocna z szufladą	Wymiary: szer. 400 mm, gł. 400 mm, wys. 450 mm. Kolor: 9459 Orzech Ecco wg palety Kronospanu. <ul style="list-style-type: none"> <li>• Blat oraz boki wykonane z płyty wiórowej laminowanej grubości 36 mm.</li> <li>• Korpus szuflady oraz tył szafki wykonane z płyty HDF dopasowanej kolorem do całości mebla.</li> <li>• Czoło szuflady wykonane z płyty wiórowej laminowanej grubości 18 mm.</li> <li>• Prowadnica szuflady – z dolnym prowadzeniem.</li> <li>• Uchwyt przykręcany metalowy w kolorze srebrnym np. typ WP09 z kolekcji Gamet.</li> <li>• Aby zabezpieczyć płytę przed uszkodzeniami wymagane jest aby widoczne krawędzie blatu i boków mebla zabezpieczyć ABSem o grubości min. 1mm, dopasowanym do koloru płyty.</li> </ul>	2
4.	Lampa biurkowa	<ul style="list-style-type: none"> <li>• Wykończenie lampy stalowcem.</li> <li>• Abażur o średnicy 180 mm w kolorze białym z tkaniny.</li> <li>• Wys. lampy 370 mm.</li> <li>• Źródło zasilania: żarówka E14 1x 40W.</li> </ul>	3
5.	Szafa dwudrzwiowa, drzwi otwierane	Wymiary: szer. 1000 mm, gł. 600 mm, wys. 2000 mm. Kolor: 9459 Orzech Ecco wg palety Kronospanu. <ul style="list-style-type: none"> <li>• Korpus szafy wykonany z płyty laminowanej 18 mm, drzwi nakładane (na boki), wieniec górny szafy pogrubiony do 36 mm.</li> <li>• Tył szafy wykonany z płyty HDF dopasowanej kolorem do całości mebla.</li> <li>• Drzwi szafy oraz cokół korpusu wykonane z płyty wiórowej laminowanej o grubości 18 mm.</li> <li>• Zawiasy drzwi – puszkowe.</li> <li>• Uchwyty przykręcane metalowe w kolorze srebrnym np. typ WP09 z kolekcji Gamet.</li> <li>• Wewnątrz komody przegroda pionowa z płyty wiórowej laminowanej o grubości 18 mm: jedna połowa – reling metalowy na wieszaki i górna półka, druga połowa – 4 półki z płyty wiórowej laminowanej o grubości 18 mm.</li> <li>• Aby zabezpieczyć płytę przed uszkodzeniami wymagane jest aby widoczne krawędzie blatu i boków mebla zabezpieczyć ABSem o grubości min. 1mm, dopasowanym do koloru płyty.</li> </ul>	1
6.	Sofa rozkładana z poduszkami	Wymiary: szer. 1570 mm, dł. 920 mm, wys. 950 mm. Wymiary po rozłożeniu: szer. 2000 mm, dł. 1200 mm. <ul style="list-style-type: none"> <li>• Sofa z funkcją spania (system sedaflex) – typ Belgijka</li> <li>• Część stelaża wykończona pasami.</li> <li>• Materac o grubości min. 100 mm</li> <li>• Wykonanie:</li> </ul>	1

		<ul style="list-style-type: none"> <li>- drewno bukowe, sklejka, płyta pilśniowa, płyta wiórowa,</li> <li>- formatka bonelowa,</li> <li>- pianka,</li> <li>- kulka silikonowa + frytka,</li> <li>- owata.</li> </ul> <p>Należy przedstawić próbnik przynajmniej 25 kolorów tapicerki do wyboru.</p>	
7.	Stolik okolicznościowy z okrągłym blatem	<p>Wymiary: przekątna blatu – 500 mm, wys. stolika – 500 mm. Kolor: 9459 Orzech Ecco wg palety Kronospanu.</p> <ul style="list-style-type: none"> <li>• Blat wykonany z płyty wiórowej laminowanej grubości 36 mm.</li> <li>• Nogi płycinowe na krzyżaku, wykonane z płyty laminowanej grubości 18 mm.</li> <li>• Aby zabezpieczyć płytę przed uszkodzeniami wymagane jest aby widoczne krawędzie blatu i boków mebla zabezpieczyć ABSem o grubości min. 1mm, dopasowanym do koloru płyty.</li> </ul>	1
8.	Biurko z szufladą	<p>Wymiary: szer. 1100 mm, gł. 500 mm, wys. 760 mm. Kolor: 9459 Orzech Ecco wg palety Kronospanu.</p> <ul style="list-style-type: none"> <li>• Blat oraz boki wykonane z płyty wiórowej laminowanej grubości 36 mm.</li> <li>• Korpus szuflady wykonany z płyty HDF dopasowanej kolorem do całości mebla.</li> <li>• Czoło szuflady wykonane z płyty wiórowej laminowanej grubości 18 mm.</li> <li>• Nogi biurka wykonane z drewna bukowego, barwionego pod kolor płyty laminowanej.</li> <li>• Prowadnica szuflady – z dolnym prowadzeniem.</li> <li>• Uchwyt przykręcany metalowy w kolorze srebrnym np. typ WP09 z kolekcji Gamet.</li> <li>• Aby zabezpieczyć płytę przed uszkodzeniami wymagane jest aby widoczne krawędzie mebla zabezpieczyć ABSem o grubości min. 1 mm, dopasowanym do koloru płyty.</li> </ul>	1
9.	Krzesło drewniane z tapicerowanym siedziskiem	<p>Wykonane z drewna litego-bukowego i ze sklejki prasowanej profilowanej. Połączenia konstrukcyjne – czopowe, montowane przy użyciu kleju. Styl oparcia – proste, niepełne, ergonomiczne pochylenie siedziska względem podłogi. Kolor: 9459 Orzech Ecco wg palety Kronospanu.</p> <p>Wymiary krzesła to:</p> <ul style="list-style-type: none"> <li>• Wysokość całkowita: 880 mm</li> <li>• Głębokość siedziska: 540 mm</li> <li>• Szerokość siedziska: 465 mm</li> <li>• Wysokość siedziska od podłogi: 490 mm</li> </ul> <p>Dopuszczalne wahania wymiarów: +/- 3%.</p>	1

		<p>Krzesło tapicerowane tkaniną o udokumentowanych parametrach nie gorszych niż:</p> <ul style="list-style-type: none"> <li>• zabezpieczenie systemem Zero Spot - technologia ułatwiająca usuwanie plam różnego pochodzenia</li> <li>• skład: 90 %PL, 10 % CO</li> <li>• waga: 400 g/mtb</li> <li>• odporność na ścieranie: 100000 cykli Martindale</li> <li>• odporność na piling: 4-5</li> <li>• doporność na światło klasa 4-5</li> </ul> <p>Należy przedstawić próbnik przynajmniej 50 kolorów tapicerki do wyboru.</p>	
12.	Telewizor LED z obracającym uchwytem do ściany	<p>Kolor obudowy: czarny.</p> <p>Telewizor o udokumentowanych parametrach nie gorszych niż:</p> <ul style="list-style-type: none"> <li>• ekran: 32" / 80cm, 16:9, HD Ready, 1366x768,</li> <li>• zasilanie: 220-240V 50/60Hz,</li> <li>• tuner: DVB-T (MPEG-4) - cyfrowy naziemny, DVB-C - cyfrowy kablowy, analogowy,</li> <li>• technologia odświeżania: Active Motion&amp;Resolution+ 100,</li> <li>• kontrast statyczny: 1400:1,</li> <li>• kontrast dynamiczny: High,</li> <li>• jasność ekranu: 300cd/m2,</li> <li>• czas reakcji matrycy: 10ms,</li> <li>• funkcje poprawy obrazu: DNR cyfrowa redukcja szumów, cyfrowy filtr grzebieniowy 3D,</li> <li>• system dźwięku przestrzennego: Virtual Surround Sound,</li> <li>• moc głośników: 2x 6W Dolby Digital Plus,</li> <li>• złącza: 2x HDMI, USB, EURO, Ethernet (LAN), komponent, PC VGA, wyjście słuchawkowe,</li> <li>• standard VEAS: 200x100mm,</li> <li>• klasa energetyczna A,</li> <li>• pobór mocy: 40W/0,5W,</li> <li>• roczne zużycie energii: 58 kWh,</li> <li>• wyposażenie: pilot, 2 baterie AAA do pilota, podstawa, instrukcja obsługi w języku polskim, karta gwarancyjna,</li> </ul> <p>Dodatkowe funkcje: Smart TV, WiFi, DLNA, przeglądarka internetowa, menu w języku polskim, telegazeta, USB - zdjęcia, muzyka, film, Digital EPG, tryb hotelowy, możliwość aktualizacji oprogramowania.</p>	1
13.	Rolety okienne	<p>Wymiary: szer. 900 mm, dł. 1100 mm. (przed wykonaniem zamówienia należy dokonać dokładnych pomiarów okien na wszystkich dworcach – może wystąpić różnica w podanych wymiarach w</p>	2



	<p>granicach +/-5 %).</p> <p>Kolor: niebieski; należy przedstawić próbnik z co najmniej 3 kolorami niebieskimi do wyboru.</p> <p>Roleta w kasecie aluminiowej z prowadnicami PCV:</p> <ul style="list-style-type: none"><li>• kasetę i prowadnice tworzą jednolitą i zintegrowaną całość, nie pozostawiając prześwitów po bokach rolety,</li><li>• kasetę przyklejaną do ramy okiennej,</li><li>• roletę wyposażoną jest w mechanizm samohamujący, który pozwala na zatrzymanie tkaniny w dowolnej pozycji.</li></ul> <p>Tkanina o udokumentowanych parametrach nie gorszych niż:</p> <p>Skład - 100% PES Gramatura - 173 g/m<sup>2</sup> Transmisja światła: 20% Odporność wybarwień: 6-7</p>	
--	--	--