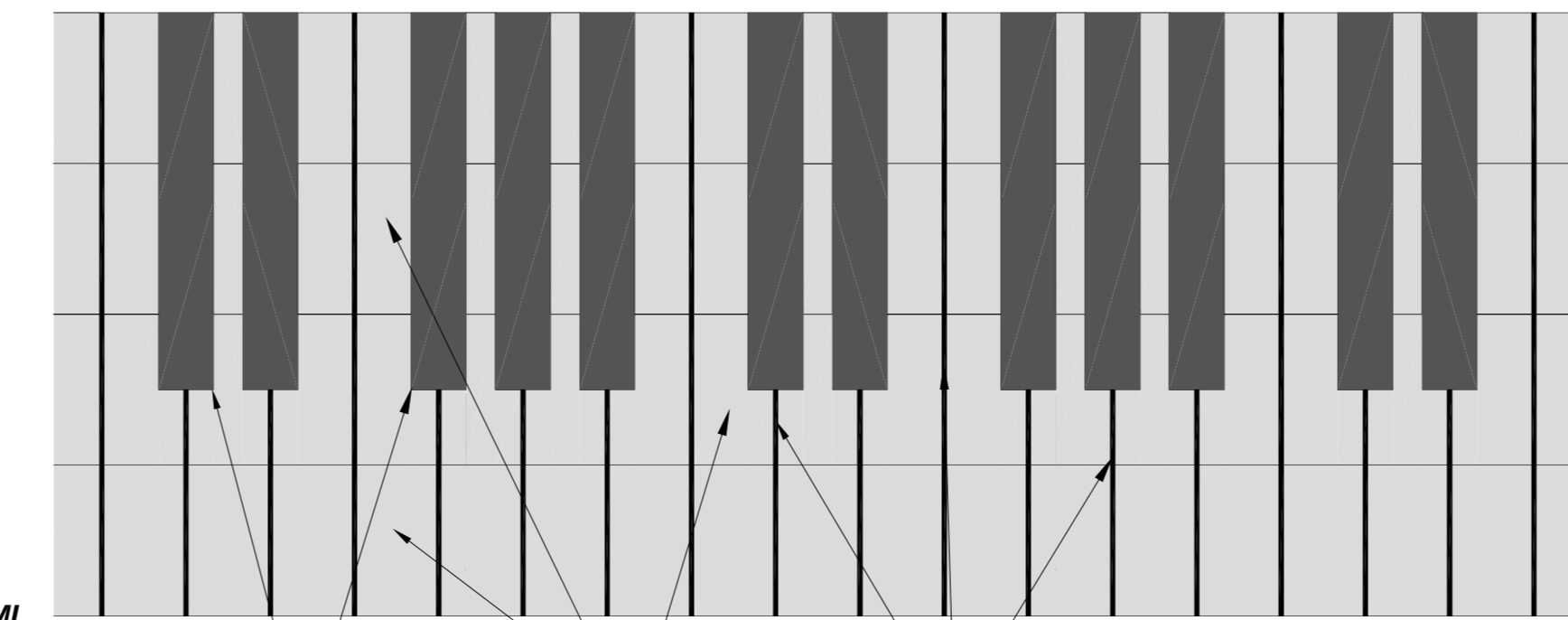


- ZESTAWIENIE KOSTKI BRUKOWEJ:**
- KOSTKA BRUKOWA CIEMNA (NP. KOLOR NERO) 170 m²**
KOSTKA BRUKOWA JASNA (NP. KOLOR BIANCO CARRARA) 315 m²
- WIELKOŚĆ PŁYT KAMIENNYCH NALEŻY PRZYGOTOWAĆ WG SPECYFIKACJI UMIESZCZONEJ NA ODRĘBNYCH RYSUNKACH.
 - POWIERZCHNIA KAMIENIA POWINNA BYĆ POLEROWANA.
 - PŁYTY KAMIENNE NALEŻY PRZYKLEJAĆ NA ELASTYCZNĄ ZAPRAWĄ CIENKOWARSTWOWĄ DO JASTRYCHU (GR. 4CM).
 - POD WARSTWĘ WYRÓWNAWCZĄ NALEŻY WYKONAĆ PODBUDOWĘ ŻELBETOWĄ GR. 12-15CM, BETONEM MIN B-35, ZE ZBROJENIEM ROZPROSZONYM. POD WARSTWĘ BETONU ZALECA SIĘ WYKONANIE ODSĄCZAJĄCEJ PODBUDOWY ŻWIROWEJ GR. 30CM.
 - NA CAŁĘ DŁUGOŚCI NAWIERZCHNI NALEŻY PRZEWIDZIEĆ ODPOWIEDNIĄ DYLATACJĘ.
 - ZALECA SIĘ ZASTOSOWANIE MATY DRENUJĄCEJ DO ODPROWADZENIA WODY PRZESIAKAJĄCEJ PRZEZ KAMIENI.
 - PŁYTY KAMIENNE UKŁADANE BEZFUGOWO ZA WYJĄTKIEM PIONOWYCH SPOIN MIĘDZY KLAWISZAMI ZGODNIE Z RYSUNKIEM
 - PIONOWE SPOINY MIĘDZY KLAWISZAMI PIANINA NALEŻY WYPEŁNIĆ FUGĄ (JAK NA RYSUNKU PIANINA) NP.: EPOKSYDOWE SPOINY KB FIRMY POLTRADE O SZER. DO 3cm



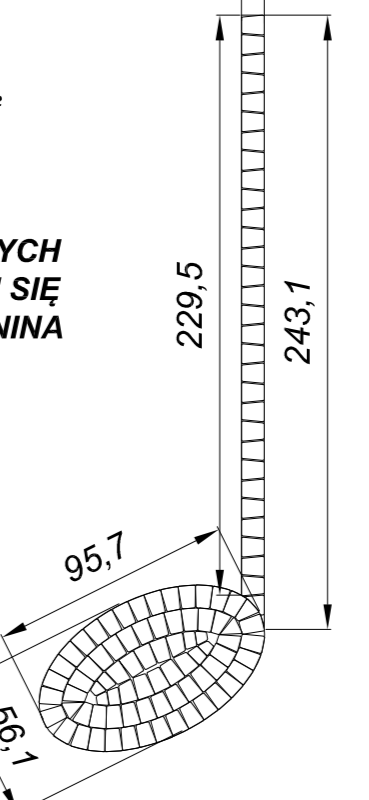
KLAWISZE BIAŁE
konglomerat BIANCO PALOMA (jako zamiennik płyta granitowa, kolor do uzgodnienia)

110	0,44 m ²	60 sztuk	26,4 m ²
110	0,6435 m ²	55 sztuk	35,39 m ²
110	0,5417 m ²	15 sztuk	8,13 m ²
110	0,5417 m ²	15 sztuk	8,13 m ²
110	0,44 m ²	21 sztuk	9,24 m ²
110	0,2365 m ²	42 sztuki	10 m ²
			97,29 m²

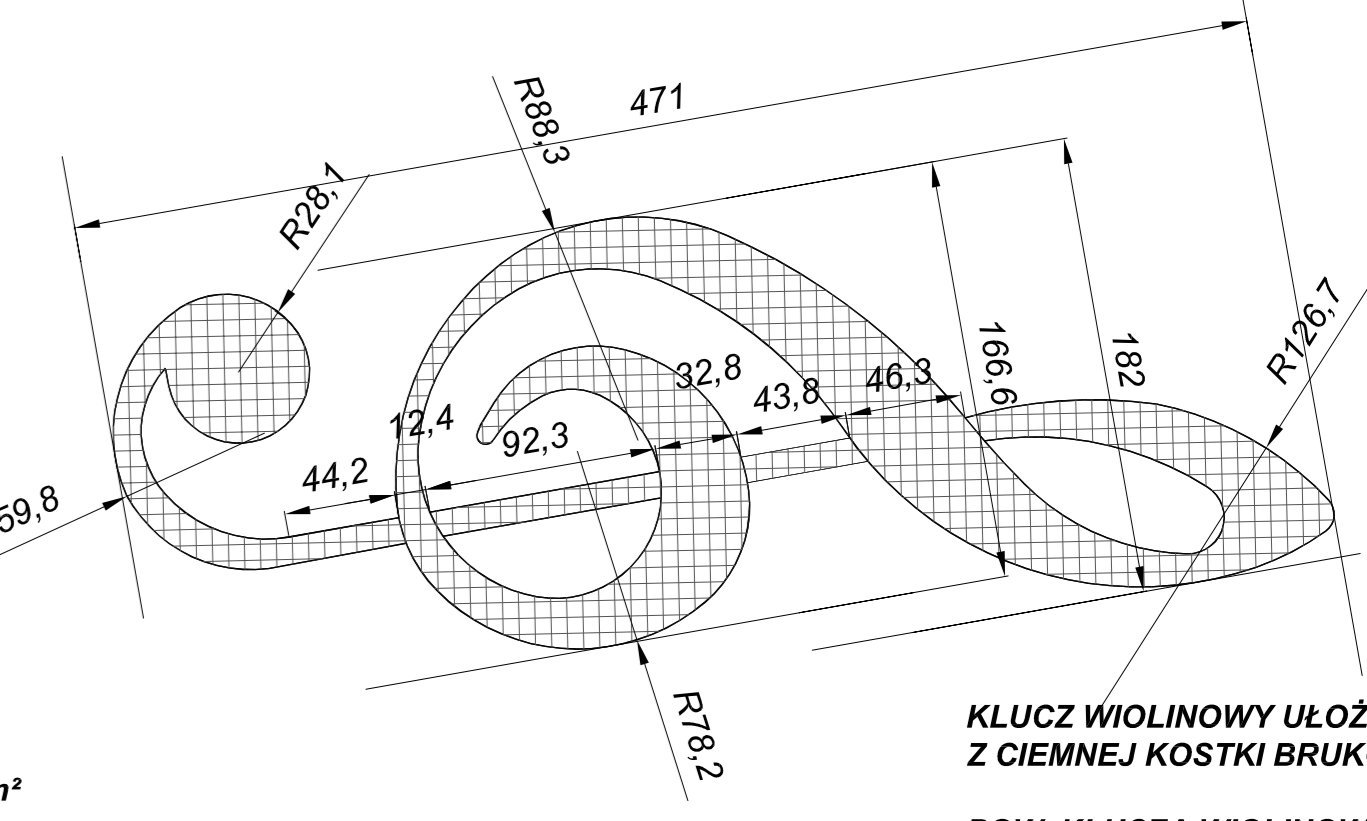
KLAWISZE CZARNE
Płyta granitowa w kolorze NERO ASSOLUTO

0,55 m² 72 sztuki = 39,6 m²

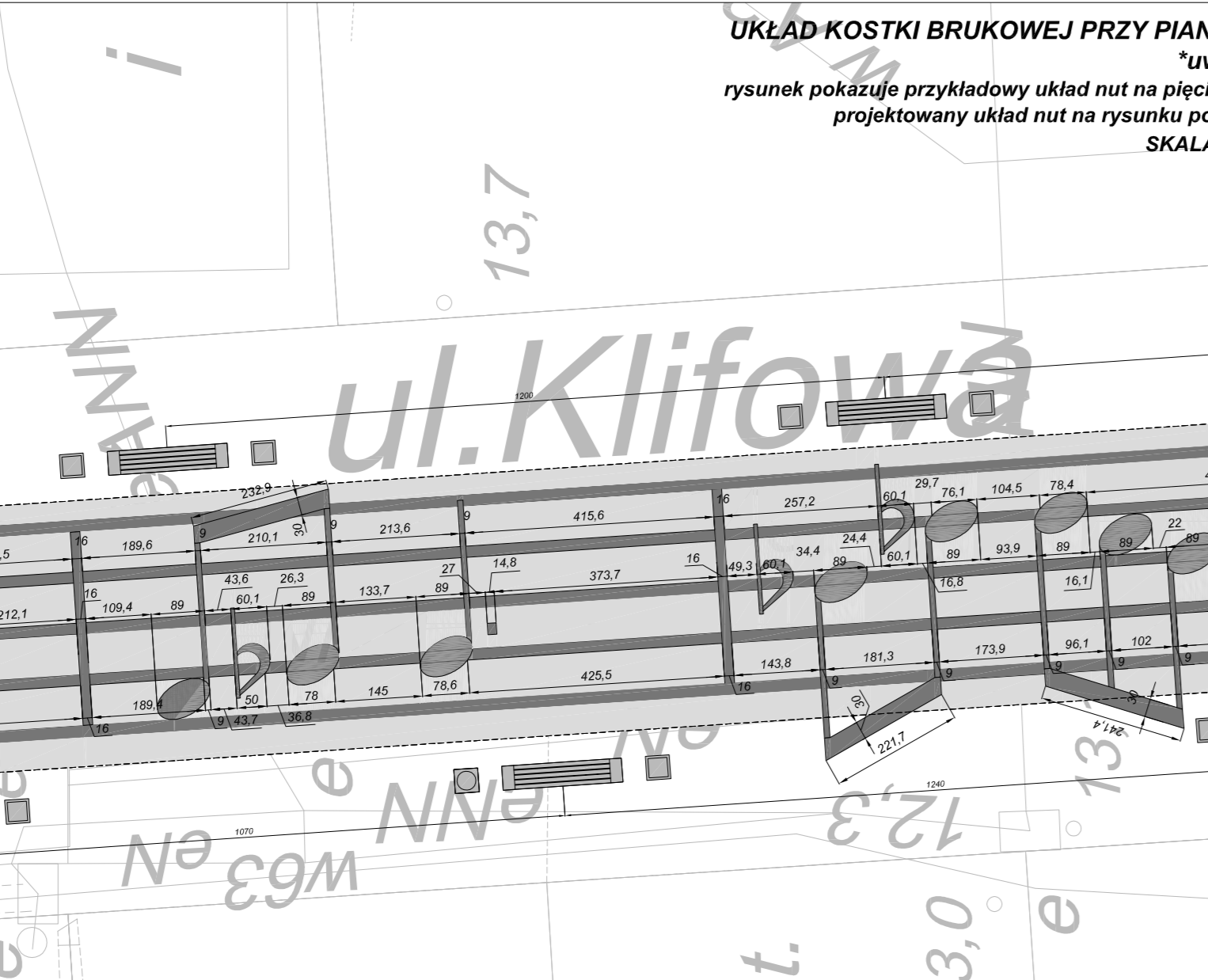
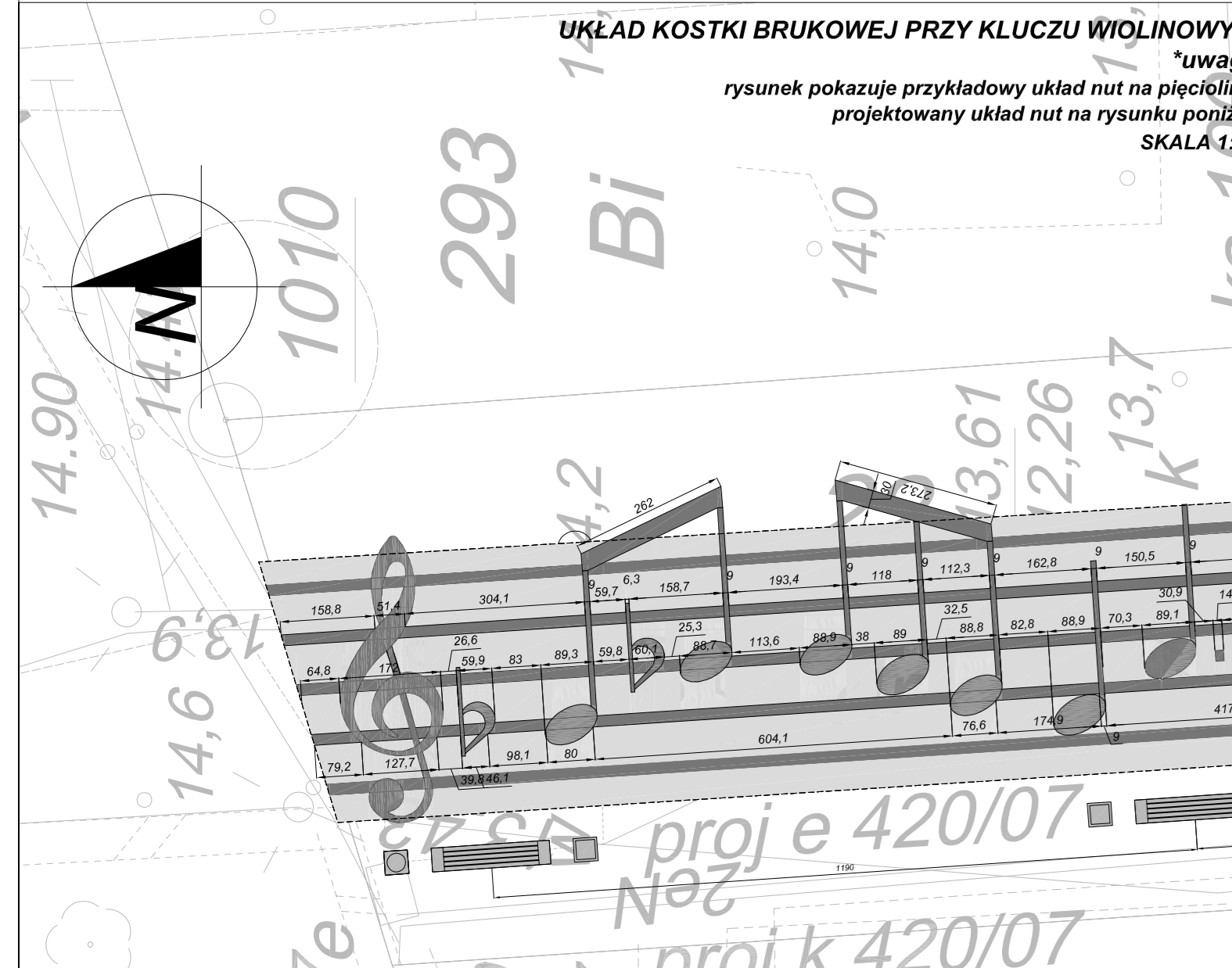
ZESTAWIENIE POSZCZEGÓLNYCH PŁYT KAMIENNYCH SKŁADAJĄCYCH SIĘ NA RYSUNEK PIANINA



NUTA UŁOŻONA Z CIEMNEJ KOSTKI BRUKOWEJ O ROZMIARACH 5,3x6x7 cm (GŁÓWKA) 6,3x6x8 cm (OGONEK) POW. POJEDYŃCZEJ NUTKI 0,63m²



KLUCZ WIOLINOWY UŁOŻONY Z CIEMNEJ KOSTKI BRUKOWEJ POW. KLUCZA WIOLINOWEGO 21m²



- UKŁAD KOSTKI BRUKOWEJ PRZY KLUCZU WIOLINOWYM**
*uwaga
rysunek pokazuje przykładowy układ nut na pięciolini projektowany układ nut na rysunku poniżej
SKALA 1:50

- UKŁAD KOSTKI BRUKOWEJ PRZY PIANINIE**
*uwaga
rysunek pokazuje przykładowy układ nut na pięciolini projektowany układ nut na rysunku poniżej
SKALA 1:50



UKŁAD NUT NA DEPTAKU WG UTWORU "EXULTAVIT SPIRITUS MEUS" SKALA 1:100