

WYBORY DO RADY GMINY REWAL

PROTOKÓŁ Z WYBORÓW

do Rady Gminy Rewal sporządzony dnia 18 listopada 2014r. przez Gminną Komisję Wyborczą w Rewalu

I. Dla wyboru Rady Gminy Rewal utworzono 15 okręgów wyborczych, w każdym okręgu wyborczym wybiera się 1 radnego.

II. Komisja stwierdziła, co następuje:

A.¹ Wyborów nie przeprowadzono w ----- okręgu(ach) wyborczym(ych), tj. okręgu nr ----- z powodu braku zarejestrowanych list kandydatów na radnego, w związku z czym ----- mandatów pozostało nieobsadzonych.

B.² Głosowania nie przeprowadzono w -----okręgach wyborczych, tj. okręgu , w których zarejestrowano tylko jednego kandydata na radnego.

III. A. Komisja potwierdza, iż otrzymała protokoły głosowania od 3 obwodowych komisji wyborczych.

Na podstawie tych protokołów Komisja sporządziła zestawienia wyników głosowania w okręgach i uwzględniając liczby głosów ważnych w okręgach wyborczych oraz głosów ważnych oddanych na poszczególne listy kandydatów (kandydatów z tych list) ustaliła następujące wyniki wyborów.

Okręg wyborczy nr 1 obejmujący 1 mandat.

Wybory odbyły się

Głosowanie odbyło się

1. Głosów ważnych oddano

137

2. Na poszczególne listy kandydatów i kandydata z tych list oddano następującą liczbę głosów ważnych:

1	GRABOWIECKI Krzysztof Leszek zgłoszony przezKomitet Wyborczy Polskie Stronictwo Ludowe, Lista nr 1	*	*	*	1	1
2	KRÜGER-BŁESIŃSKA Aneta Edyta zgłoszona przezKomitet Wyborczy Prawo i Sprawiedliwość, Lista nr 3	*	*	*	*	8
3	BRESLER Robert zgłoszony przezKomitet Wyborczy Platforma Obywatelska RP, Lista nr 4	*	*	*	1	7
4	SMOCZYK Marcin Andrzej zgłoszony przezKomitet Wyborczy Powiatowego Stowarzyszenia Idziemy Razem, Lista nr 13	*	*	*	2	8
5	JĘDRZEJKO Jacek zgłoszony przezKomitet Wyborczy Wyborców Jacka Jędrzejko, Lista nr 20	*	*	*	1	4
6	WINIARSKA Anna Maria zgłoszona przezKomitet Wyborczy Wyborców Ruch Obywatelski Rewal, Lista nr 22	*	*	*	*	6
7	WRZOSEK Mirosław zgłoszony przezKomitet Wyborczy Wyborców "Wisła", Lista nr 23	*	*	*	2	5
8	MIELCAREK Rafał zgłoszony przezKomitet Wyborczy Wyborców Rafała Mielcarka, Lista nr 24	*	*	*	2	8

Najwięcej ważnie oddanych głosów otrzymał i został wybrany radnym:

MIELCAREK Rafał zgłoszony przez Komitet Wyborczy Wyborców Rafała Mielcarka, Lista nr 24	*	*	*	2	8
--	---	---	---	---	---

§{codebar}
C'Nimer

B.³ W związku z tym, iż ----- kandydatów z list (-----) otrzymało największą i równą liczbę głosów:

- radnym został kandydat z listy nr -----, ponieważ otrzymał największą liczbę głosów w większej liczbie obwodów głosowania

----- ----- przez -----, Lista nr -----	*	*	*	2	8
--	---	---	---	---	---

- -----, w wyniku losowania ----- z listy nr ----- w związku z tym, że także liczba obwodów, w której kandydaci uzyskali największą liczbę głosów była równa:

MIELCAREK Rafał ----- przez Komitet Wyborczy Wyborców Rafała Mielcarka, Lista nr -----	*	*	*	2	8
---	---	---	---	---	---

Gminna Komisja Wyborcza w Rewalu w obecności pełnomocników dokonała losowania, w wyniku którego do Rady Gminy w Okręgu nr 1 w Obwodzie nr 1 w Pobierowie wszedł Mielcarek Rafał.

C.⁴ W związku z tym, iż w okręgu wyborczym została zarejestrowana tylko jedna lista kandydatów, następujący kandydat uzyskał mandat radnego bez przeprowadzenia głosowania:

przez -----, Lista nr -----

D.⁴ W związku z tym, iż w okręgu wyborczym nie została zarejestrowana żadna lista, wyborów nie przeprowadzono i w okręgu nr 1 mandat pozostał nieobsadzony.

Okręg wyborczy nr 2 obejmujący 1 mandat.

Wybory odbyły się

Głosowanie odbyło się

1. Głosów ważnych oddano

130

2. Na poszczególne listy kandydatów i kandydata z tych list oddano następującą liczbę głosów ważnych:

1	MATUSZ Jan zgłoszony przez Komitet Wyborczy Polskie Stronnictwo Ludowe, Lista nr 1	*	*	*	1	8
2	MICHALSKI Mirosław zgłoszony przez Komitet Wyborczy Prawo i Sprawiedliwość, Lista nr 3	*	*	*	2	0
3	WOŹNIAK Bogusław Antoni zgłoszony przez Komitet Wyborczy Powiatowego Stowarzyszenia Idziemy Razem, Lista nr 13	*	*	*	5	2
4	ZWOLIŃSKI Wojciech Adam zgłoszony przez Komitet Wyborczy Wyborców Decydujemy Wspólnie, Lista nr 19	*	*	*	*	8
5	MAZURKIEWICZ Teresa Krystyna zgłoszona przez Komitet Wyborczy Wyborców Jacka Jędrzejko, Lista nr 20	*	*	*	1	4
6	KLUKOWSKI Roman Jan zgłoszony przez Komitet Wyborczy Wyborców Ruch Obywatelski Rewal, Lista nr 22	*	*	*	1	8

Najwięcej ważnie oddanych głosów otrzymał i został wybrany radnym:

WOŹNIAK Bogusław Antoni zgłoszony przez Komitet Wyborczy Powiatowego Stowarzyszenia Idziemy Razem, Lista nr 13	*	*	*	5	2
---	---	---	---	---	---

{codebar}

B.³ W związku z tym, iż ----- kandydatów z list (-----) otrzymało największą i równą liczbę głosów:

- radnym został kandydat z listy nr -----, ponieważ otrzymał największą liczbę głosów w większej liczbie obwodów głosowania

----- ----- przez -----, Lista nr -----	*	*	*	*	*
--	---	---	---	---	---

- -----, w wyniku losowania ----- z listy nr ----- w związku z tym, że także liczba obwodów, w której kandydaci uzyskali największą liczbę głosów była równa:

----- ----- przez -----, Lista nr -----	*	*	*	*	*
--	---	---	---	---	---

C.⁴ W związku z tym, iż w okręgu wyborczym została zarejestrowana tylko jedna lista kandydatów, następujący kandydat uzyskał mandat radnego bez przeprowadzenia głosowania:

----- ----- przez -----, Lista nr -----
--

D.⁴ W związku z tym, iż w okręgu wyborczym nie została zarejestrowana żadna lista, wyborów nie przeprowadzono i w okręgu nr 1 mandat pozostał nieobsadzony.

Okręg wyborczy nr 3 obejmujący 1 mandat.

Wybory odbyły się

Głosowanie odbyło się

1. Głosów ważnych oddano

125

2. Na poszczególne listy kandydatów i kandydata z tych list oddano następującą liczbę głosów ważnych:

1	PRZYGOCKA Elżbieta Maria zgłoszona przez Komitet Wyborczy Polskie Stronnictwo Ludowe, Lista nr 1	*	*	*	*	3
2	SALAMON Marzena zgłoszona przez Komitet Wyborczy Prawo i Sprawiedliwość, Lista nr 3	*	*	*	4	5
3	KOBA Krzysztof zgłoszony przez Komitet Wyborczy Platforma Obywatelska RP, Lista nr 4	*	*	*	1	1
4	BALKOWSKA-NOWAK Magdalena Kinga zgłoszona przez Komitet Wyborczy Powiatowego Stowarzyszenia Idziemy Razem, Lista nr 13	*	*	*	2	4
5	LEWANDOWSKI Krzysztof Stanisław zgłoszony przez Komitet Wyborczy Wyborców Jacka Jędrzejko, Lista nr 20	*	*	*	1	3
6	MAJEWSKI Szymon Piotr zgłoszony przez Komitet Wyborczy Wyborców Wspierajmy Mieszkańców, Lista nr 21	*	*	*	2	9

Najwięcej ważnie oddanych głosów otrzymała i została wybrana radną:

SALAMON Marzena zgłoszona Komitet Wyborczy Prawo i Sprawiedliwość, Lista nr 3	*	*	*	4	5
--	---	---	---	---	---

{codebar}
Chmura

B.³ W związku z tym, iż ----- kandydatów z list (-----) otrzymało największą i równą liczbę głosów:

- radną została kandydatka z listy nr -----, ponieważ otrzymała największą liczbę głosów w większej liczbie obwodów głosowania

----- ----- przez -----, Lista nr -----	*	*	*	*	*
--	---	---	---	---	---

- -----, w wyniku losowania ----- z listy nr ----- w związku z tym, że także liczba obwodów, w której kandydaci uzyskali największą liczbę głosów była równa:

----- ----- przez -----, Lista nr -----	*	*	*	*	*
--	---	---	---	---	---

C.⁴ W związku z tym, iż w okręgu wyborczym została zarejestrowana tylko jedna lista kandydatów, następujący kandydat uzyskał mandat radnego bez przeprowadzenia głosowania:

----- ----- przez -----, Lista nr -----
--

D.⁴ W związku z tym, iż w okręgu wyborczym nie została zarejestrowana żadna lista, wyborów nie przeprowadzono i w okręgu nr 1 mandat pozostał nieobsadzony.

Okręg wyborczy nr 4 obejmujący 1 mandat.

Wybory odbyły się

Głosowanie odbyło się

1. Głosów ważnych oddano

134

2. Na poszczególne listy kandydatów i kandydata z tych list oddano następującą liczbę głosów ważnych:

1	SZEWczyk Barbara zgłoszona przez Komitet Wyborczy Prawo i Sprawiedliwość, Lista nr 3	*	*	*	3	9
2	STĘPIEN Robert zgłoszony przez Komitet Wyborczy Platforma Obywatelska RP, Lista nr 4	*	*	*	3	0
3	ŁĘCZNIK Piotr Franciszek zgłoszony przez Komitet Wyborczy Powiatowego Stowarzyszenia Idziemy Razem, Lista nr 13	*	*	*	3	5
4	BUDZYŃSKI Mariusz Leszek zgłoszony przez Komitet Wyborczy Wyborców Jacka Jędrzejko, Lista nr 20	*	*	*	*	9
5	NEJMAN Kazimierz zgłoszony przez Komitet Wyborczy Wyborców Wspierajmy Mieszkańców, Lista nr 21	*	*	*	2	1

Najwięcej ważnie oddanych głosów otrzymała i została wybrana radną:

SZEWczyk Barbara zgłoszona przez Komitet Wyborczy Prawo i Sprawiedliwość, Lista nr 3	*	*	*	3	9
---	---	---	---	---	---

{codebar}
Cramer

B.³ W związku z tym ,iż ----- kandydatów z list (-----) otrzymało największą i równą liczbę głosów:

- radną została kandydatka z listy nr -----, ponieważtrzymała największą liczbę głosów w większej liczbie obwodów głosowania

----- ----- przez -----, Lista nr -----	*	*	*	*	*
--	---	---	---	---	---

- -----, w wyniku losowania -----z listy nr ----- w związku z tym, że także liczba obwodów, w której kandydaci uzyskali największą liczbę głosów była równa:

----- ----- przez -----, Lista nr -----	*	*	*	*	*
--	---	---	---	---	---

C.⁴ W związku z tym, iż w okręgu wyborczym została zarejestrowana tylko jedna lista kandydatów, następujący kandydat uzyskał mandat radnego bez przeprowadzenia głosowania:

----- ----- przez -----, Lista nr -----
--

D.⁴ W związku z tym, iż w okręgu wyborczym nie została zarejestrowana żadna lista, wyborów nie przeprowadzono i w okręgu nr 1 mandat pozostał nieobsadzony.

Okręg wyborczy nr 5 obejmujący 1 mandat.

Wybory odbyły się

Głosowanie odbyło się

1. Głosów ważnych oddano

134

2. Na poszczególne listy kandydatów i kandydata z tych list oddano następującą liczbę głosów ważnych:

1	GRZESIEK Adam Marek zgłoszony przezKomitet Wyborczy Polskie Stronnictwo Ludowe, Lista nr 1	*	*	*	4	3
2	MATECKI Mateusz zgłoszony przezKomitet Wyborczy Powiatowego Stowarzyszenia Idziemy Razem, Lista nr 13	*	*	*	7	7
3	CICHOREK Eugeniusz zgłoszony przezKomitet Wyborczy Wyborców Jacka Jędrzejko, Lista nr 20	*	*	*	1	4

Najwięcej ważnie oddanych głosów otrzymał i został wybrany radnym:

MATECKI Mateusz zgłoszony przez Komitet Wyborczy Powiatowego Stowarzyszenia Idziemy Razem, Lista nr 13	*	*	*	7	7
---	---	---	---	---	---

B.³ W związku z tym ,iż ----- kandydatów z list (-----) otrzymało największą i równą liczbę głosów:

- radnym został kandydat z listy nr -----, ponieważtrzymała największą liczbę głosów w większej liczbie obwodów głosowania

----- ----- przez -----, Lista nr -----	*	*	*	*	*
--	---	---	---	---	---

Imię
Cimur

Bul

-----, w wyniku losowania -----z listy nr ----- w związku z tym, że także liczba obwodów, w której kandydaci uzyskali największą liczbę głosów była równa:

----- ----- przez -----, Lista nr -----	*	*	*	*	*
--	---	---	---	---	---

C.⁴ W związku z tym, iż w okręgu wyborczym została zarejestrowana tylko jedna lista kandydatów, następujący kandydat uzyskał mandat radnego bez przeprowadzenia głosowania:

----- ----- przez -----, Lista nr -----
--

D.⁴ W związku z tym, iż w okręgu wyborczym nie została zarejestrowana żadna lista, wyborów nie przeprowadzono i w okręgu nr 1 mandat pozostał nieobsadzony.

Okręg wyborczy nr 6 obejmujący 1 mandat.

Wybory odbyły się

Głosowanie odbyło się

1. Głosów ważnych oddano

133

2. Na poszczególne listy kandydatów i kandydata z tych list oddano następującą liczbę głosów ważnych:

1	PTAK Wanda Dorota zgłoszona przezKomitet Wyborczy Polskie Stronnictwo Ludowe, Lista nr 1	*	*	*	3	4
2	GUTOWSKI Ryszard zgłoszony przezKomitet Wyborczy Powiatowego Stowarzyszenia Idziemy Razem, Lista nr 13	*	*	*	5	2
3	GOŁĘBIEWSKI Marek zgłoszony przezKomitet Wyborczy Wyborców Decydujemy Wspólnie, Lista nr 19	*	*	*	*	9
4	SYPUCIŃSKA Małgorzata Beata zgłoszona przezKomitet Wyborczy Wyborców Ruch Obywatelski Rewal, Lista nr 22	*	*	*	3	8

Najwięcej ważnie oddanych głosów otrzymała i została wybrana radną:

GUTOWSKI Ryszard zgłoszona Komitet Wyborczy Powiatowego Stowarzyszenia Idziemy Razem, Lista nr 13	*	*	*	5	2
--	---	---	---	---	---

B.³ W związku z tym ,iż ----- kandydatów z list (-----) otrzymało największą i równą liczbę głosów:

– radną została kandydatka z listy nr -----, ponieważotrzymałanajwiększą liczbę głosów w większej liczbie obwodów głosowania

----- ----- przez -----, Lista nr -----	*	*	*	*	*
--	---	---	---	---	---

– -----, w wyniku losowania -----z listy nr ----- w związku z tym, że także liczba obwodów, w której kandydaci uzyskali największą liczbę głosów była równa:

----- ----- przez -----, Lista nr -----	*	*	*	*	*
--	---	---	---	---	---

{codebar}
Mime

Bul

C.⁴ W związku z tym, iż w okręgu wyborczym została zarejestrowana tylko jedna lista kandydatów, następujący kandydat uzyskał mandat radnego bez przeprowadzenia głosowania:

przez _____, Lista nr _____

D.⁴ W związku z tym, iż w okręgu wyborczym nie została zarejestrowana żadna lista, wyborów nie przeprowadzono i w okręgu nr 1 mandat pozostał nieobsadzony.

Okręg wyborczy nr 7 obejmujący 1 mandat.

Wybory odbyły się

Głosowanie odbyło się

1. Głosów ważnych oddano

154

2. Na poszczególne listy kandydatów i kandydata z tych list oddano następującą liczbę głosów ważnych:

1	KWIATKOWSKI Tomasz zgłoszony przez Komitet Wyborczy Powiatowego Stowarzyszenia Idziemy Razem, Lista nr 13	*	*	*	2	0
2	ŁONYSZYN Przemysław Dawid zgłoszony przez Komitet Wyborczy Wyborców Nowa Droga, Lista nr 18	*	*	*	3	8
3	TASARZ Agnieszka Zofia zgłoszona przez Komitet Wyborczy Wyborców Decydujemy Wspólnie, Lista nr 19	*	*	*	5	3
4	PAGACZ-STACHOWIAK Anita Maria zgłoszona przez Komitet Wyborczy Wyborców Jacka Jędrzejko, Lista nr 20	*	*	*	*	3
5	GANDURSKI Tomasz zgłoszony przez Komitet Wyborczy Wyborców Wspierajmy Mieszkańców, Lista nr 21	*	*	*	1	6
6	ZIELIŃSKI Tomasz zgłoszony przez Komitet Wyborczy Wyborców Ruch Obywatelski Rewal, Lista nr 22	*	*	*	2	4

Najwięcej ważnie oddanych głosów otrzymał i został wybrany radnym:

TASARZ Agnieszka Zofia zgłoszony przez Komitet Wyborczy Wyborców Decydujemy Wspólnie, Lista nr 19	*	*	*	5	3
--	---	---	---	---	---

B.³ W związku z tym, iż ----- kandydatów z list (-----) otrzymało największą i równą liczbę głosów:

– radnym został kandydat z listy nr -----, ponieważ otrzymał największą liczbę głosów w większej liczbie obwodów głosowania

----- ----- przez -----, Lista nr -----	*	*	*	*	*
--	---	---	---	---	---

– -----, w wyniku losowania ----- z listy nr ----- w związku z tym, że także liczba obwodów, w której kandydaci uzyskali największą liczbę głosów była równa:

----- ----- przez -----, Lista nr -----	*	*	*	*	*
--	---	---	---	---	---

{codebar}
dnima

C.⁴ W związku z tym, iż w okręgu wyborczym została zarejestrowana tylko jedna lista kandydatów, następujący kandydat uzyskał mandat radnego bez przeprowadzenia głosowania:

przez _____, Lista nr _____

D.⁴ W związku z tym, iż w okręgu wyborczym nie została zarejestrowana żadna lista, wyborów nie przeprowadzono i w okręgu nr 1 mandat pozostał nieobsadzony.

Okręg wyborczy nr 8 obejmujący 1 mandat.

Wybory odbyły się

Głosowanie odbyło się

1. Głosów ważnych oddano

137

2. Na poszczególne listy kandydatów i kandydata z tych list oddano następującą liczbę głosów ważnych:

1	DEWOR Marzena zgłoszona przezKomitet Wyborczy Polskie Stronnictwo Ludowe, Lista nr 1	*	*	*	*	6
2	BRZEZIŃSKI Andrzej zgłoszony przezKomitet Wyborczy Wyborców Andrzeja Brzezińskiego, Lista nr 17	*	*	*	9	4
3	PACHELA-PLAWSKA Magdalena Katarzyna zgłoszona przezKomitet Wyborczy Wyborców Decydujemy Wspólnie, Lista nr 19	*	*	*	1	0
4	ŁĄCKI Konrad Piotr zgłoszony przezKomitet Wyborczy Wyborców Wspierajmy Mieszkańców, Lista nr 21	*	*	*	1	0
5	BEREŻNICKI Tomasz zgłoszony przezKomitet Wyborczy Wyborców Ruch Obywatelski Rewal, Lista nr 22	*	*	*	1	7

Najwięcej ważnie oddanych głosów otrzymała i została wybrana radną:

BRZEZIŃSKI Andrzej zgłoszona Komitet Wyborczy Wyborców Andrzeja Brzezińskiego, Lista nr 17	*	*	*	9	4
---	---	---	---	---	---

B.³ W związku z tym ,iż ----- kandydatów z list (-----) otrzymało największą i równą liczbę głosów:

- radną została kandydatka z listy nr -----, ponieważotrzymałanajwiększą liczbę głosów w większej liczbie obwodów głosowania

----- ----- przez -----, Lista nr -----	*	*	*	*	*
--	---	---	---	---	---

- -----, w wyniku losowania -----z listy nr ----- w związku z tym, że także liczba obwodów, w której kandydaci uzyskali największą liczbę głosów była równa:

----- ----- przez -----, Lista nr -----	*	*	*	*	*
--	---	---	---	---	---

§{codebar}
Czime

Bel

C.⁴ W związku z tym, iż w okręgu wyborczym została zarejestrowana tylko jedna lista kandydatów, następujący kandydat uzyskał mandat radnego bez przeprowadzenia głosowania:

przez _____, Lista nr _____

D.⁴ W związku z tym, iż w okręgu wyborczym nie została zarejestrowana żadna lista, wyborów nie przeprowadzono i w okręgu nr 1 mandat pozostał nieobsadzony.

Okręg wyborczy nr 9 obejmujący 1 mandat.

Wybory odbyły się

Głosowanie odbyło się

1. Głosów ważnych oddano

133

2. Na poszczególne listy kandydatów i kandydata z tych list oddano następującą liczbę głosów ważnych:

1	GRADEK Antoni zgłoszony przezKomitet Wyborczy Prawo i Sprawiedliwość, Lista nr 3	*	*	*	1	4
2	KUSZTELAK Anna zgłoszona przezKomitet Wyborczy Platforma Obywatelska RP, Lista nr 4	*	*	*	2	1
3	WOLEJSZO Zygmunt Jan zgłoszony przezKomitet Wyborczy Powiatowego Stowarzyszenia Idziemy Razem, Lista nr 13	*	*	*	2	0
4	KOSIEDOWSKA Beata zgłoszona przezKomitet Wyborczy Wyborców Andrzeja Brzezińskiego, Lista nr 17	*	*	*	2	1
5	KRAL Barbara Cecylia zgłoszona przezKomitet Wyborczy Wyborców Nowa Droga, Lista nr 18	*	*	*	2	3
6	NIEMIEC Joanna zgłoszona przezKomitet Wyborczy Wyborców Decydujemy Wspólnie, Lista nr 19	*	*	*	1	0
7	TYCZKO Katarzyna zgłoszona przezKomitet Wyborczy Wyborców Jacka Jędrzejko, Lista nr 20	*	*	*	*	1
8	ROGOWSKI Artur Bogumił zgłoszony przezKomitet Wyborczy Wyborców Ruch Obywatelski Rewal, Lista nr 22	*	*	*	2	3

Najwięcej ważnie oddanych głosów otrzymał i został wybrany radnym:

KRAL Barbara Cecylia zgłoszony przez Komitet Wyborczy Wyborców Nowa Droga, Lista nr 18	*	*	*	2	3
---	---	---	---	---	---

B.³ W związku z tym ,iż ----- kandydatów z list (-----) otrzymało największą i równą liczbę głosów:

– radnym został kandydat z listy nr -----, ponieważotrzymałnajwiększą liczbę głosów w większej liczbie obwodów głosowania

----- ----- przez -----, Lista nr -----	*	*	*	2	3
--	---	---	---	---	---

{codebar}

-----, w wyniku losowania -----z listy nr ----- w związku z tym, że także liczba obwodów, w której kandydaci uzyskali największą liczbę głosów była równa:

KRAL Barbara Cecylia ----- przez Komitet Wyborczy Wyborców Nowa Droga, Lista nr -----	*	*	*	2	3
--	---	---	---	---	---

Gminna Komisja Wyborcza w Rewalu w obecności pełnomocników dokonała losowania, w wyniku którego do Rady Gminy w Okręgu nr 9 w Obwodzie nr 2 w Rewalu weszła Barbara Kral.

C.⁴ W związku z tym, iż w okręgu wyborczym została zarejestrowana tylko jedna lista kandydatów, następujący kandydat uzyskał mandat radnego bez przeprowadzenia głosowania:

przez , Lista nr

D.⁴ W związku z tym, iż w okręgu wyborczym nie została zarejestrowana żadna lista, wyborów nie przeprowadzono i w okręgu nr 1 mandat pozostał nieobsadzony.

Okręg wyborczy nr 10 obejmujący 1 mandat.

Wybory odbyły się

Głosowanie odbyło się

1. Głosów ważnych oddano

116

2. Na poszczególne listy kandydatów i kandydata z tych list oddano następującą liczbę głosów ważnych:

1	DRZEWIŃSKA-DĄBROWSKA Joanna Wanda zgłoszona przezKomitet Wyborczy Powiatowego Stowarzyszenia Idziemy Razem, Lista nr 13	*	*	*	4	1
2	RYCZKO Marcin zgłoszony przezKomitet Wyborczy Wyborców Andrzeja Brzezińskiego, Lista nr 17	*	*	*	4	3
3	BALCER Joanna Elżbieta zgłoszona przezKomitet Wyborczy Wyborców Decydujemy Wspólnie, Lista nr 19	*	*	*	1	8
4	KANIEWSKI Zbigniew zgłoszony przezKomitet Wyborczy Wyborców Jacka Jędrzejko, Lista nr 20	*	*	*	*	1
5	OSTAPKO Anita Jadwiga zgłoszona przezKomitet Wyborczy Wyborców Ruch Obywatelski Rewal, Lista nr 22	*	*	*	1	3

Najwięcej ważne oddanych głosów otrzymała i została wybrana radną:

RYCZKO Marcin zgłoszona Komitet Wyborczy Wyborców Andrzeja Brzezińskiego, Lista nr 17	*	*	*	4	3
--	---	---	---	---	---

B.³ W związku z tym ,iż ----- kandydatów z list (-----) otrzymało największą i równą liczbę głosów:

– radną została kandydatka z listy nr -----, ponieważotrzymałanajwiększą liczbę głosów w większej liczbie obwodów głosowania

----- ----- przez -----, Lista nr -----	*	*	*	*	*
--	---	---	---	---	---

– -----, w wyniku losowania -----z listy nr ----- w związku z tym, że także liczba obwodów, w której kandydaci uzyskali największą liczbę głosów była równa:

{codebar}

----- ----- przez -----, Lista nr -----	*	*	*	*	*
--	---	---	---	---	---

C.⁴ W związku z tym, iż w okręgu wyborczym została zarejestrowana tylko jedna lista kandydatów, następujący kandydat uzyskał mandat radnego bez przeprowadzenia głosowania:

przez , Lista nr

D.⁴ W związku z tym, iż w okręgu wyborczym nie została zarejestrowana żadna lista, wyborów nie przeprowadzono i w okręgu nr 1 mandat pozostał nieobsadzony.

Okręg wyborczy nr 11 obejmujący 1 mandat.

Wybory odbyły się

Głosowanie odbyło się

1. Głosów ważnych oddano

118

2. Na poszczególne listy kandydatów i kandydata z tych list oddano następującą liczbę głosów ważnych:

1	HOFFMANN Stanisław Zbigniew zgłoszony przez Komitet Wyborczy Powiatowego Stowarzyszenia Idziemy Razem, Lista nr 13	*	*	*	2	0
2	ŁOZDOWSKI Maciej Karol zgłoszony przez Komitet Wyborczy Wyborców Nowa Droga, Lista nr 18	*	*	*	3	0
3	DOBRAZAK Paweł zgłoszony przez Komitet Wyborczy Wyborców Wspierajmy Mieszkańców, Lista nr 21	*	*	*	2	6
4	CEPEK Krzysztof zgłoszony przez Komitet Wyborczy Wyborców Krzysztofa Cepka, Lista nr 25	*	*	*	4	2

Najwięcej ważnie oddanych głosów otrzymał i został wybrany radnym:

CEPEK Krzysztof zgłoszony przez Komitet Wyborczy Wyborców Krzysztofa Cepka, Lista nr 25	*	*	*	4	2
--	---	---	---	---	---

B.³ W związku z tym, iż ----- kandydatów z list (-----) otrzymało największą i równą liczbę głosów:

– radnym został kandydat z listy nr -----, ponieważ otrzymał największą liczbę głosów w większej liczbie obwodów głosowania

----- ----- przez -----, Lista nr -----	*	*	*	*	*
--	---	---	---	---	---

– -----, w wyniku losowania ----- z listy nr ----- w związku z tym, że także liczba obwodów, w której kandydaci uzyskali największą liczbę głosów była równa:

----- ----- przez -----, Lista nr -----	*	*	*	*	*
--	---	---	---	---	---

{codebar}
Chmura

C.⁴ W związku z tym, iż w okręgu wyborczym została zarejestrowana tylko jedna lista kandydatów, następujący kandydat uzyskał mandat radnego bez przeprowadzenia głosowania:

przez _____, Lista nr _____

D.⁴ W związku z tym, iż w okręgu wyborczym nie została zarejestrowana żadna lista, wyborów nie przeprowadzono i w okręgu nr 1 mandat pozostał nieobsadzony.

Okręg wyborczy nr 12 obejmujący 1 mandat.

Wybory odbyły się

Głosowanie odbyło się

1. Głosów ważnych oddano

110

2. Na poszczególne listy kandydatów i kandydata z tych list oddano następującą liczbę głosów ważnych:

1	KWIATKOWSKI Kazimierz Wiesław zgłoszony przez Komitet Wyborczy Powiatowego Stowarzyszenia Idziemy Razem, Lista nr 13	*	*	*	2	2
2	PAWLUK VEL MIKOŁAJCZUK Wojciech Paweł zgłoszony przez Komitet Wyborczy Wyborców Wspierajmy Mieszkańców, Lista nr 21	*	*	*	3	1
3	CHOJACZYK Katarzyna zgłoszona przez Komitet Wyborczy Wyborców Ruch Obywatelski Rewal, Lista nr 22	*	*	*	*	5
4	RYDZYŃSKI Zbigniew zgłoszony przez Komitet Wyborczy Wyborców - Zbigniewa Rydzyńskiego, Lista nr 26	*	*	*	5	2

Najwięcej ważnie oddanych głosów otrzymał i został wybrany radnym:

RYDZYŃSKI Zbigniew zgłoszony przez Komitet Wyborczy Wyborców - Zbigniewa Rydzyńskiego, Lista nr 26	*	*	*	5	2
---	---	---	---	---	---

B.³ W związku z tym, iż _____ kandydatów z list (_____) otrzymało największą i równą liczbę głosów:

- radnym został kandydat z listy nr _____, ponieważ otrzymał największą liczbę głosów w większej liczbie obwodów głosowania

_____ przez _____, Lista nr _____	*	*	*	*	*
-----------------------------------	---	---	---	---	---

- _____, w wyniku losowania _____ z listy nr _____ w związku z tym, że także liczba obwodów, w której kandydaci uzyskali największą liczbę głosów była równa:

_____ przez _____, Lista nr _____	*	*	*	*	*
-----------------------------------	---	---	---	---	---

Crimer

C.⁴ W związku z tym, iż w okręgu wyborczym została zarejestrowana tylko jedna lista kandydatów, następujący kandydat uzyskał mandat radnego bez przeprowadzenia głosowania:

przez , Lista nr

D.⁴ W związku z tym, iż w okręgu wyborczym nie została zarejestrowana żadna lista, wyborów nie przeprowadzono i w okręgu nr 1 mandat pozostał nieobsadzony.

Okręg wyborczy nr 13 obejmujący 1 mandat.

Wybory odbyły się

Głosowanie odbyło się

1. Głosów ważnych oddano

139

2. Na poszczególne listy kandydatów i kandydata z tych list oddano następującą liczbę głosów ważnych:

1	SPUŁA-SIEGIEŃ Karolina zgłoszona przezKomitet Wyborczy Powiatowego Stowarzyszenia Idziemy Razem, Lista nr 13	*	*	*	3	0
2	DOMAŃSKI Jacek Arkadiusz zgłoszony przezKomitet Wyborczy Wyborców Wspierajmy Mieszkańców, Lista nr 21	*	*	*	7	1
3	KUZICKI Sebastian Paweł zgłoszony przezKomitet Wyborczy Wyborców Sebastian Kuzicki, Lista nr 27	*	*	*	3	8

Najwięcej ważnie oddanych głosów otrzymała i została wybrana radną:

DOMAŃSKI Jacek Arkadiusz zgłoszona Komitet Wyborczy Wyborców Wspierajmy Mieszkańców, Lista nr 21	*	*	*	7	1
---	---	---	---	---	---

B.³ W związku z tym ,iż ----- kandydatów z list (-----) otrzymało największą i równą liczbę głosów:

- radną została kandydatka z listy nr -----, ponieważotrzymałanajwiększą liczbę głosów w większej liczbie obwodów głosowania

----- ----- przez -----, Lista nr -----	*	*	*	*	*
--	---	---	---	---	---

- -----, w wyniku losowania -----z listy nr ----- w związku z tym, że także liczba obwodów, w której kandydaci uzyskali największą liczbę głosów była równa:

----- ----- przez -----, Lista nr -----	*	*	*	*	*
--	---	---	---	---	---

C.⁴ W związku z tym, iż w okręgu wyborczym została zarejestrowana tylko jedna lista kandydatów, następujący kandydat uzyskał mandat radnego bez przeprowadzenia głosowania:

przez , Lista nr

§{codebar}
Czarna

D.⁴ W związku z tym, iż w okręgu wyborczym nie została zarejestrowana żadna lista, wyborów nie przeprowadzono i w okręgu nr 1 mandat pozostał nieobsadzony.

Okręg wyborczy nr 14 obejmujący 1 mandat.

Wybory odbyły się

Głosowanie odbyło się

1. Głosów ważnych oddano

123

2. Na poszczególne listy kandydatów i kandydata z tych list oddano następującą liczbę głosów ważnych:

1	RYNDAK-SZYMAŃSKA Alicja Maria zgłoszona przez Komitet Wyborczy Powiatowego Stowarzyszenia Idziemy Razem, Lista nr 13	*	*	*	2	6
2	PAWŁOWSKI Paweł Artur zgłoszony przez Komitet Wyborczy Wyborców Nowa Droga, Lista nr 18	*	*	*	4	2
3	ŻOŁA Paweł Jerzy zgłoszony przez Komitet Wyborczy Wyborców Wspierajmy Mieszkańców, Lista nr 21	*	*	*	5	5

Najwięcej ważnie oddanych głosów otrzymała i została wybrana radną:

ŻOŁA Paweł Jerzy zgłoszona Komitet Wyborczy Wyborców Wspierajmy Mieszkańców, Lista nr 21	*	*	*	5	5
---	---	---	---	---	---

B.³ W związku z tym, iż ----- kandydatów z list (-----) otrzymało największą i równą liczbę głosów:

– radną została kandydatka z listy nr -----, ponieważ otrzymała największą liczbę głosów w większej liczbie obwodów głosowania

----- ----- przez -----, Lista nr -----	*	*	*	*	*
--	---	---	---	---	---

– -----, w wyniku losowania ----- z listy nr ----- w związku z tym, że także liczba obwodów, w której kandydaci uzyskali największą liczbę głosów była równa:

----- ----- przez -----, Lista nr -----	*	*	*	*	*
--	---	---	---	---	---

C.⁴ W związku z tym, iż w okręgu wyborczym została zarejestrowana tylko jedna lista kandydatów, następujący kandydat uzyskał mandat radnego bez przeprowadzenia głosowania:

przez , Lista nr

D.⁴ W związku z tym, iż w okręgu wyborczym nie została zarejestrowana żadna lista, wyborów nie przeprowadzono i w okręgu nr 1 mandat pozostał nieobsadzony.

Okręg wyborczy nr 15 obejmujący 1 mandat.

{codebar}
Camer

Wybory odbyły się

Głosowanie odbyło się

1. Głosów ważnych oddano

86

2. Na poszczególne listy kandydatów i kandydata z tych list oddano następującą liczbę głosów ważnych:

1	KOSIK Leszek Witold zgłoszony przez Komitet Wyborczy Powiatowego Stowarzyszenia Idziemy Razem, Lista nr 13	*	*	*	4	7
2	KUCHARSKA Anna Barbara zgłoszona przez Komitet Wyborczy Wyborców Wspierajmy Mieszkańców, Lista nr 21	*	*	*	3	9

Najwięcej ważnie oddanych głosów otrzymał i został wybrany radnym:

KOSIK Leszek Witold zgłoszony przez Komitet Wyborczy Powiatowego Stowarzyszenia Idziemy Razem, Lista nr 13	*	*	*	4	7
---	---	---	---	---	---

B.³ W związku z tym, iż ----- kandydatów z list (-----) otrzymało największą i równą liczbę głosów:

– radnym został kandydat z listy nr -----, ponieważ otrzymał największą liczbę głosów w większej liczbie obwodów głosowania

----- ----- przez -----, Lista nr -----	*	*	*	*	*
--	---	---	---	---	---

– -----, w wyniku losowania ----- z listy nr ----- w związku z tym, że także liczba obwodów, w której kandydaci uzyskali największą liczbę głosów była równa:

----- ----- przez -----, Lista nr -----	*	*	*	*	*
--	---	---	---	---	---

C.⁴ W związku z tym, iż w okręgu wyborczym została zarejestrowana tylko jedna lista kandydatów, następujący kandydat uzyskał mandat radnego bez przeprowadzenia głosowania:

przez , Lista nr

D.⁴ W związku z tym, iż w okręgu wyborczym nie została zarejestrowana żadna lista, wyborów nie przeprowadzono i w okręgu nr 1 mandat pozostał nieobsadzony.

{codebar}
Cmm

IV.** Adnotacja o wniesieniu przez osoby pełniące funkcję mężów zaufania uwag z wymienieniem konkretnych zarzutów***; jeżeli nie ma, wpisać „brak zarzutów” lub „brak osób pełniących funkcję mężów zaufania”:

brak zarzutów

V.** Adnotacje o wniesieniu przez członków Komisji uwag z wymienieniem konkretnych zarzutów***; jeżeli nie ma, wpisać „brak zarzutów”:

brak zarzutów

VI.** Inne uwagi; jeżeli nie ma, wpisać „brak uwag

brak uwag

Przy sporządzeniu protokołu obecni byli:

1 Czapliński Marek Jarosław – PRZEWODNICZĄCY

(podpis)

2 Kmita Jerzy Kazimierz – CZŁONEK

(podpis)

3 Stolz Sławomir – CZŁONEK

(podpis)

4 Fiedukowicz Pabin Izabela Anna – ZASTĘPCA

(podpis)

5 Józwicki Zbigniew Ryszard – CZŁONEK

(podpis)

6 Bereźnicka Magdalena – CZŁONEK

(podpis)

7 Klimek-Sztandera Arleta Ewa – CZŁONEK

(podpis)



Załączniki:

Zestawienia wyników głosowania z 15 okręgów wyborczych.

Protokółobsadzenia mandatów bez głosowania z 0 okręgów wyborczych .

{codebar}

Emma

[Handwritten signatures]

[Handwritten signatures]

-
- * niepotrzebne skreślić lub pominąć
 - ** Jeżeli treść dotycząca danego punktu nie mieści się na formularzu, należy dołączyć ją do protokołu, zaznaczając to w odpowiednim punkcie protokołu.
 - *** W razie zgłoszenia uwag przez osoby pełniące funkcję mężów zaufania lub członków Komisji, stanowisko Komisji do zarzutów należy dołączyć do protokołu.
-
- 1 Wypełnia się w razie nieprzeprowadzenia wyborów w którymkolwiek z okręgów wyborczych.
 - 2 Wypełnia się w sytuacji, o której mowa w art. 380 Kodeksu wyborczego.
 - 3 Wypełnia się tylko w sytuacjach, o których mowa w art. 443 § 2 Kodeksu wyborczego.
 - 4 Wypełnia się tylko w sytuacjach, o których mowa w art. 434 § 2 Kodeksu wyborczego.



Crimer ✓

\$_{codebar}\$



WYBORY DO RADY GMINY REWAL

Okręg wyborczy nr:	*	1	Liczba mandatów:	1
--------------------	---	---	------------------	---

ZESTAWIENIE WYNIKÓW GŁOSOWANIA W OKRĘGU WYBORCZYM

Zestawienie wyników głosowania w okręgu wyborczym nr 1, utworzonym dla wyboru Rady Gminy Rewal sporządzone dnia 18 listopada 2014 przez Gminną Komisję Wyborczą w Rewalu.

Komisja stwierdza, że otrzymała protokół głosowania od 1 obwodowej komisji wyborczej, właściwych do przeprowadzenia głosowania w okręgu i na podstawie tego protokołu (tych protokołów) ustaliła następujące wyniki głosowania w okręgu:

1	Liczba wyborców uprawnionych do głosowania (<i>umieszczonych w spisie, z uwzględnieniem dodatkowych formularzy</i>) w chwili zakończenia głosowania	*	*	2	3	4
1a	w tym umieszczonych w części A spisu wyborców (<i>obywatele polscy</i>)	*	*	2	3	4
1b	w tym umieszczonych w części B spisu wyborców (<i>obywatele UE niebędący obywatelami polskimi</i>)	*	*	*	*	0

Uwaga! Suma liczb z pkt. 1a i 1b musi być równa liczbie z pkt. 1

2	Liczba wyborców, którym wydano karty do głosowania (<i>liczba podpisów w spisie oraz adnotacje „odmowa podpisu”</i>)	*	*	1	3	8
2a	w tym w części A spisu wyborców (<i>obywatele polscy</i>)	*	*	1	3	8
2b	w tym w części B spisu wyborców (<i>obywatele UE niebędący obywatelami polskimi</i>)	*	*	*	*	0

Uwaga! Suma liczb z pkt. 2a i 2b musi być równa liczbie z pkt. 2.

3	Liczba wyborców głosujących przez pełnomocnika (<i>liczba kart do głosowania wydanych na podstawie otrzymanych przez komisję aktów pełnomocnictwa</i>)	*	*	*	*	0
4	Liczba wyborców, którym wysłano pakiety wyborcze	*	*	*	*	0
5	Liczba otrzymanych kopert zwrotnych	*	*	*	*	0
5a	Liczba kopert zwrotnych, w których nie było oświadczenia o osobistym i tajnym oddaniu głosu	*	*	*	*	0
5b	Liczba kopert zwrotnych, w których oświadczenie nie było podpisane przez wyborcę	*	*	*	*	0
5c	Liczba kopert zwrotnych, w których nie było koperty na kartę do głosowania	*	*	*	*	0
5d	Liczba kopert zwrotnych, w których znajdowała się niezaklejona koperta na kartę do głosowania	*	*	*	*	0
5e	Liczba kopert na kartę do głosowania wrzuconych do urny	*	*	*	*	0

Uwaga! Liczba z pkt. 5 nie może być większa od liczby z pkt. 4.

6	Liczba kart wyjętych z urny	*	*	1	3	9
6a	w tym liczba kart wyjętych z kopert na karty do głosowania	*	*	*	*	0

Uwaga! Liczba z pkt. 6 pomniejszona o liczbę z pkt. 6a powinna być równa liczbie z pkt. 2. Liczba z pkt 6a nie może być większa od liczby z pkt 5e.

{codebar}

7	Liczba kart nieważnych (innych niż urzędowo ustalone lub nieopatrzonych pieczęcią obwodowej komisji wyborczej)	*	*	*	*	0
8	Liczba kart ważnych	*	*	1	3	9
9	Liczba głosów nieważnych (z kart ważnych)	*	*	*	*	2
10	Liczba głosów ważnych oddanych łącznie na wszystkie listy kandydatów (z kart ważnych)	*	*	1	3	7

Uwaga! Suma liczb z pkt. 9 i 10 musi być równa liczbie z pkt. 8.

11. Na poszczególne listy kandydatów i umieszczonego na nich kandydata oddano następujące liczby głosów ważnych:

1	GRABOWIECKI Krzysztof Leszek zgłoszony przez Komitet Wyborczy Polskie Stronnictwo Ludowe, Lista nr 1	*	*	*	1	1
2	KRÜGER-BLESIŃSKA Aneta Edyta zgłoszona przez Komitet Wyborczy Prawo i Sprawiedliwość, Lista nr 3	*	*	*	*	8
3	BRESLER Robert zgłoszony przez Komitet Wyborczy Platforma Obywatelska RP, Lista nr 4	*	*	*	1	7
4	SMOCZYK Marcin Andrzej zgłoszony przez Komitet Wyborczy Powiatowego Stowarzyszenia Idziemy Razem, Lista nr 13	*	*	*	2	8
5	JĘDRZEJKO Jacek zgłoszony przez Komitet Wyborczy Wyborców Jacka Jędrzejko, Lista nr 20	*	*	*	1	4
6	WINIARSKA Anna Maria zgłoszona przez Komitet Wyborczy Wyborców Ruch Obywatelski Rewal, Lista nr 22	*	*	*	*	6
7	WRZOSEK Mirosław zgłoszony przez Komitet Wyborczy Wyborców "Wisła", Lista nr 23	*	*	*	2	5
8	MIELCAREK Rafał zgłoszony przez Komitet Wyborczy Wyborców Rafała Mielcarka, Lista nr 24	*	*	*	2	8

Przy sporządzeniu protokołu obecni byli:

- 1 Czapliński Marek Jarosław – PRZEWODNICZĄCY
- 2 Kmita Jerzy Kazimierz – CZŁONEK
- 3 Stolz Sławomir – CZŁONEK
- 4 Fiedukowicz Pabin Izabela Anna – ZASTĘPCA
- 5 Józwicki Zbigniew Ryszard – CZŁONEK
- 6 Bereźnicka Magdalena – CZŁONEK
- 7 Klimek-Sztandera Arleta Ewa – CZŁONEK

(podpis)

(podpis)

(podpis)

(podpis)

(podpis)

(podpis)

(podpis)

WYBORY DO RADY GMINY REWAL

(podpis)

{codebar}

(podpis)

(podpis)

(podpis)

Okręg wyborczy nr:	*	2	Liczba mandatów:	1
--------------------	---	---	------------------	---

ZESTAWIENIE WYNIKÓW GŁOSOWANIA W OKRĘGU WYBORCZYM

Zestawienie wyników głosowania w okręgu wyborczym nr 2, utworzonym dla wyboru Rady Gminy Rewal sporządzone dnia 18 listopada 2014 przez Gminną Komisję Wyborczą w Rewalu.

Komisja stwierdza, że otrzymała protokół głosowania od 1 obwodowej komisji wyborczej, właściwych do przeprowadzenia głosowania w okręgu i na podstawie tego protokołu (tych protokołów) ustaliła następujące wyniki głosowania w okręgu:

1	Liczba wyborców uprawnionych do głosowania (<i>umieszczonych w spisie, z uwzględnieniem dodatkowych formularzy</i>) w chwili zakończenia głosowania	*	*	2	2	9
1a	w tym umieszczonych w części A spisu wyborców (<i>obywatele polscy</i>)	*	*	2	2	9
1b	w tym umieszczonych w części B spisu wyborców (<i>obywatele UE niebędący obywatelami polskimi</i>)	*	*	*	*	0

Uwaga! Suma liczb z pkt. 1a i 1b musi być równa liczbie z pkt. 1

2	Liczba wyborców, którym wydano karty do głosowania (<i>liczba podpisów w spisie oraz adnotacje „odmowa podpisu”</i>)	*	*	1	4	1
2a	w tym w części A spisu wyborców (<i>obywatele polscy</i>)	*	*	1	4	1
2b	w tym w części B spisu wyborców (<i>obywatele UE niebędący obywatelami polskimi</i>)	*	*	*	*	0

Uwaga! Suma liczb z pkt. 2a i 2b musi być równa liczbie z pkt. 2.

3	Liczba wyborców głosujących przez pełnomocnika (<i>liczba kart do głosowania wydanych na podstawie otrzymanych przez komisję aktów pełnomocnictwa</i>)	*	*	*	*	0
4	Liczba wyborców, którym wysłano pakiety wyborcze	*	*	*	*	0
5	Liczba otrzymanych kopert zwrotnych	*	*	*	*	0
5a	Liczba kopert zwrotnych, w których nie było oświadczenia o osobistym i tajnym oddaniu głosu	*	*	*	*	0
5b	Liczba kopert zwrotnych, w których oświadczenie nie było podpisane przez wyborcę	*	*	*	*	0
5c	Liczba kopert zwrotnych, w których nie było koperty na kartę do głosowania	*	*	*	*	0
5d	Liczba kopert zwrotnych, w których znajdowała się niezaklejona koperta na kartę do głosowania	*	*	*	*	0
5e	Liczba kopert na kartę do głosowania wrzuconych do urny	*	*	*	*	0

Uwaga! Liczba z pkt. 5 nie może być większa od liczby z pkt. 4.

6	Liczba kart wyjętych z urny	*	*	1	3	9
6a	w tym liczba kart wyjętych z kopert na karty do głosowania	*	*	*	*	0

Uwaga! Liczba z pkt. 6 pomniejszona o liczbę z pkt. 6a powinna być równa liczbie z pkt. 2. Liczba z pkt 6a nie może być większa od liczby z pkt 5e.

{codebar}

7	Liczba kart nieważnych (<i>innych niż urzędowo ustalone lub nieopatrzonych pieczęcią obwodowej komisji wyborczej</i>)	*	*	*	*	0
8	Liczba kart ważnych	*	*	1	3	9
9	Liczba głosów nieważnych (<i>z kart ważnych</i>)	*	*	*	*	9
10	Liczba głosów ważnych oddanych łącznie na wszystkie listy kandydatów (<i>z kart ważnych</i>)	*	*	1	3	0

Uwaga! Suma liczb z pkt. 9 i 10 **musi** być równa liczbie z pkt. 8.

11. Na poszczególne listy kandydatów i umieszczonego na nich kandydata oddano następujące liczby głosów ważnych:

1	MATUSZ Jan zgłoszony przez Komitet Wyborczy Polskie Stronnictwo Ludowe, Lista nr 1	*	*	*	1	8
2	MICHALSKI Mirosław zgłoszony przez Komitet Wyborczy Prawo i Sprawiedliwość, Lista nr 3	*	*	*	2	0
3	WOŹNIAK Bogusław Antoni zgłoszony przez Komitet Wyborczy Powiatowego Stowarzyszenia Idziemy Razem, Lista nr 13	*	*	*	5	2
4	ZWOLIŃSKI Wojciech Adam zgłoszony przez Komitet Wyborczy Wyborców Decydujemy Wspólnie, Lista nr 19	*	*	*	*	8
5	MAZURKIEWICZ Teresa Krystyna zgłoszona przez Komitet Wyborczy Wyborców Jacka Jędrzejko, Lista nr 20	*	*	*	1	4
6	KLUKOWSKI Roman Jan zgłoszony przez Komitet Wyborczy Wyborców Ruch Obywatelski Rewal, Lista nr 22	*	*	*	1	8

Przy sporządzeniu protokołu obecni byli:

- 1 Czapliński Marek Jarosław – PRZEWODNICZĄCY
- 2 Kmita Jerzy Kazimierz – CZŁONEK
- 3 Stolz Sławomir – CZŁONEK
- 4 Fiedukowicz Pabin Izabela Anna – ZASTĘPCA
- 5 Jóźwicki Zbigniew Ryszard – CZŁONEK
- 6 Bereźnicka Magdalena – CZŁONEK
- 7 Klimek-Sztandera Arleta Ewa – CZŁONEK

(podpis)

(podpis)

(podpis)

(podpis)

(podpis)

(podpis)

(podpis)

WYBORY DO RADY GMINY REWAL					
Okręg wyborczy nr:	*	3	Liczba mandatów:	1	

{codebar}

ZESTAWIENIE WYNIKÓW GŁOSOWANIA W OKRĘGU WYBORCZYM

Zestawienie wyników głosowania w okręgu wyborczym nr 3, utworzonym dla wyboru Rady Gminy Rewal sporządzone dnia 18 listopada 2014 przez Gminną Komisję Wyborczą w Rewalu.

Komisja stwierdza, że otrzymała protokół głosowania od 1 obwodowej komisji wyborczej, właściwych do przeprowadzenia głosowania w okręgu i na podstawie tego protokołu (tych protokołów) ustaliła następujące wyniki głosowania w okręgu:

1	Liczba wyborców uprawnionych do głosowania (<i>umieszczonych w spisie, z uwzględnieniem dodatkowych formularzy</i>) w chwili zakończenia głosowania	*	*	2	2	3
1a	w tym umieszczonych w części A spisu wyborców (<i>obywatele polscy</i>)	*	*	2	2	3
1b	w tym umieszczonych w części B spisu wyborców (<i>obywatele UE niebędący obywatelami polskimi</i>)	*	*	*	*	0

Uwaga! Suma liczb z pkt. 1a i 1b musi być równa liczbie z pkt. 1

2	Liczba wyborców, którym wydano karty do głosowania (<i>liczba podpisów w spisie oraz adnotacje „odmowa podpisu”</i>)	*	*	1	2	8
2a	w tym w części A spisu wyborców (<i>obywatele polscy</i>)	*	*	1	2	8
2b	w tym w części B spisu wyborców (<i>obywatele UE niebędący obywatelami polskimi</i>)	*	*	*	*	0

Uwaga! Suma liczb z pkt. 2a i 2b musi być równa liczbie z pkt. 2.

3	Liczba wyborców głosujących przez pełnomocnika (<i>liczba kart do głosowania wydanych na podstawie otrzymanych przez komisję aktów pełnomocnictwa</i>)	*	*	*	*	0
4	Liczba wyborców, którym wysłano pakiety wyborcze	*	*	*	*	0
5	Liczba otrzymanych kopert zwrotnych	*	*	*	*	0
5a	Liczba kopert zwrotnych, w których nie było oświadczenia o osobistym i tajnym oddaniu głosu	*	*	*	*	0
5b	Liczba kopert zwrotnych, w których oświadczenie nie było podpisane przez wyborcę	*	*	*	*	0
5c	Liczba kopert zwrotnych, w których nie było koperty na kartę do głosowania	*	*	*	*	0
5d	Liczba kopert zwrotnych, w których znajdowała się niezaklejona koperta na kartę do głosowania	*	*	*	*	0
5e	Liczba kopert na kartę do głosowania wrzuconych do urny	*	*	*	*	0

Uwaga! Liczba z pkt. 5 nie może być większa od liczby z pkt. 4.

6	Liczba kart wyjętych z urny	*	*	1	2	8
6a	w tym liczba kart wyjętych z kopert na karty do głosowania	*	*	*	*	0
Uwaga! Liczba z pkt. 6 pomniejszona o liczbę z pkt. 6a powinna być równa liczbie z pkt. 2. Liczba z pkt 6a nie może być większa od liczby z pkt 5e.						
7	Liczba kart nieważnych (<i>innych niż urzędowo ustalone lub nieopatrzonych pieczęcią obwodowej komisji wyborczej</i>)	*	*	*	*	0
8	Liczba kart ważnych	*	*	1	2	8

[Handwritten signatures]

{codebar}

[Handwritten signature]

[Handwritten signature]

[Handwritten signature]

9	Liczba głosów nieważnych (z kart ważnych)	*	*	*	*	3
10	Liczba głosów ważnych oddanych łącznie na wszystkie listy kandydatów (z kart ważnych)	*	*	1	2	5

Uwaga! Suma liczb z pkt. 9 i 10 musi być równa liczbie z pkt. 8.

11. Na poszczególne listy kandydatów i umieszczonego na nich kandydata oddano następujące liczby głosów ważnych:

1	PRZYGOCKA Elżbieta Maria zgłoszona przez Komitet Wyborczy Polskie Stronnictwo Ludowe, Lista nr 1	*	*	*	*	3
2	SALAMON Marzena zgłoszona przez Komitet Wyborczy Prawo i Sprawiedliwość, Lista nr 3	*	*	*	4	5
3	KOBA Krzysztof zgłoszony przez Komitet Wyborczy Platforma Obywatelska RP, Lista nr 4	*	*	*	1	1
4	BALKOWSKA-NOWAK Magdalena Kinga zgłoszona przez Komitet Wyborczy Powiatowego Stowarzyszenia Idziemy Razem, Lista nr 13	*	*	*	2	4
5	LEWANDOWSKI Krzysztof Stanisław zgłoszony przez Komitet Wyborczy Wyborców Jacka Jędrzejko, Lista nr 20	*	*	*	1	3
6	MAJEWSKI Szymon Piotr zgłoszony przez Komitet Wyborczy Wyborców Wspierajmy Mieszkańców, Lista nr 21	*	*	*	2	9

Przy sporządzeniu protokołu obecni byli:

- 1 Czaplński Marek Jarosław – PRZEWODNICZĄCY
- 2 Kmita Jerzy Kazimierz – CZŁONEK
- 3 Stolz Sławomir – CZŁONEK
- 4 Fiedukowicz Pabin Izabela Anna – ZASTĘPCA
- 5 Józwicki Zbigniew Ryszard – CZŁONEK
- 6 Bereźnicka Magdalena – CZŁONEK
- 7 Klimek-Sztandera Arleta Ewa – CZŁONEK

(podpis)

(podpis)

(podpis)

(podpis)

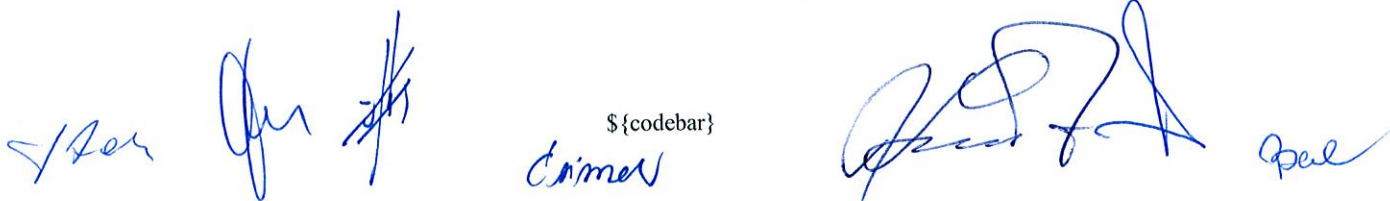
(podpis)

(podpis)

(podpis)

(podpis)

WYBORY DO RADY GMINY REWAL					
Okręg wyborczy nr:	*	4	Liczba mandatów:	1	



ZESTAWIENIE WYNIKÓW GŁOSOWANIA W OKRĘGU WYBORCZYM

Zestawienie wyników głosowania w okręgu wyborczym nr 4, utworzonym dla wyboru Rady Gminy Rewal sporządzone dnia 18 listopada 2014 przez Gminną Komisję Wyborczą w Rewalu.

Komisja stwierdza, że otrzymała protokół głosowania od 1 obwodowej komisji wyborczej, właściwych do przeprowadzenia głosowania w okręgu i na podstawie tego protokołu (tych protokołów) ustaliła następujące wyniki głosowania w okręgu:

1	Liczba wyborców uprawnionych do głosowania (<i>umieszczonych w spisie, z uwzględnieniem dodatkowych formularzy</i>) w chwili zakończenia głosowania	*	*	2	1	7
1a	w tym umieszczonych w części A spisu wyborców (<i>obywatele polscy</i>)	*	*	2	1	7
1b	w tym umieszczonych w części B spisu wyborców (<i>obywatele UE niebędący obywatelami polskimi</i>)	*	*	*	*	0

Uwaga! Suma liczb z pkt. 1a i 1b musi być równa liczbie z pkt. 1

2	Liczba wyborców, którym wydano karty do głosowania (<i>liczba podpisów w spisie oraz adnotacje „odmowa podpisu”</i>)	*	*	1	3	7
2a	w tym w części A spisu wyborców (<i>obywatele polscy</i>)	*	*	1	3	7
2b	w tym w części B spisu wyborców (<i>obywatele UE niebędący obywatelami polskimi</i>)	*	*	*	*	0

Uwaga! Suma liczb z pkt. 2a i 2b musi być równa liczbie z pkt. 2.

3	Liczba wyborców głosujących przez pełnomocnika (<i>liczba kart do głosowania wydanych na podstawie otrzymanych przez komisję aktów pełnomocnictwa</i>)	*	*	*	*	0
4	Liczba wyborców, którym wysłano pakiety wyborcze	*	*	*	*	0
5	Liczba otrzymanych kopert zwrotnych	*	*	*	*	0
5a	Liczba kopert zwrotnych, w których nie było oświadczenia o osobistym i tajnym oddaniu głosu	*	*	*	*	0
5b	Liczba kopert zwrotnych, w których oświadczenie nie było podpisane przez wyborcę	*	*	*	*	0
5c	Liczba kopert zwrotnych, w których nie było koperty na kartę do głosowania	*	*	*	*	0
5d	Liczba kopert zwrotnych, w których znajdowała się niezaklejona koperta na kartę do głosowania	*	*	*	*	0
5e	Liczba kopert na kartę do głosowania wrzuconych do urny	*	*	*	*	0

Uwaga! Liczba z pkt. 5 nie może być większa od liczby z pkt. 4.

6	Liczba kart wyjętych z urny	*	*	1	3	7
6a	w tym liczba kart wyjętych z kopert na karty do głosowania	*	*	*	*	0

Uwaga! Liczba z pkt. 6 pomniejszona o liczbę z pkt. 6a powinna być równa liczbie z pkt. 2. Liczba z pkt 6a nie może być większa od liczby z pkt 5e.

7	Liczba kart nieważnych (<i>innych niż urzędowo ustalone lub nieopatrzonych pieczęcią obwodowej komisji wyborczej</i>)	*	*	*	*	0
8	Liczba kart ważnych	*	*	1	3	7

\$ {codebar}

ZESTAWIENIE WYNIKÓW GŁOSOWANIA W OKRĘGU WYBORCZYM

Zestawienie wyników głosowania w okręgu wyborczym nr 5, utworzonym dla wyboru Rady Gminy Rewal sporządzone dnia 18 listopada 2014 przez Gminną Komisję Wyborczą w Rewalu.

Komisja stwierdza, że otrzymała protokół głosowania od 1 obwodowej komisji wyborczej, właściwych do przeprowadzenia głosowania w okręgu i na podstawie tego protokołu (tych protokołów) ustaliła następujące wyniki głosowania w okręgu:

1	Liczba wyborców uprawnionych do głosowania (<i>umieszczonych w spisie, z uwzględnieniem dodatkowych formularzy</i>) w chwili zakończenia głosowania	*	*	2	2	5
1a	w tym umieszczonych w części A spisu wyborców (<i>obywatele polscy</i>)	*	*	2	2	5
1b	w tym umieszczonych w części B spisu wyborców (<i>obywatele UE niebędący obywatelami polskimi</i>)	*	*	*	*	0

Uwaga! Suma liczb z pkt. 1a i 1b musi być równa liczbie z pkt. 1

2	Liczba wyborców, którym wydano karty do głosowania (<i>liczba podpisów w spisie oraz adnotacje „odmowa podpisu”</i>)	*	*	1	3	9
2a	w tym w części A spisu wyborców (<i>obywatele polscy</i>)	*	*	1	3	9
2b	w tym w części B spisu wyborców (<i>obywatele UE niebędący obywatelami polskimi</i>)	*	*	*	*	0

Uwaga! Suma liczb z pkt. 2a i 2b musi być równa liczbie z pkt. 2.

3	Liczba wyborców głosujących przez pełnomocnika (<i>liczba kart do głosowania wydanych na podstawie otrzymanych przez komisję aktów pełnomocnictwa</i>)	*	*	*	*	0
4	Liczba wyborców, którym wysłano pakiety wyborcze	*	*	*	*	0
5	Liczba otrzymanych kopert zwrotnych	*	*	*	*	0
5a	Liczba kopert zwrotnych, w których nie było oświadczenia o osobistym i tajnym oddaniu głosu	*	*	*	*	0
5b	Liczba kopert zwrotnych, w których oświadczenie nie było podpisane przez wyborcę	*	*	*	*	0
5c	Liczba kopert zwrotnych, w których nie było koperty na kartę do głosowania	*	*	*	*	0
5d	Liczba kopert zwrotnych, w których znajdowała się niezaklejona koperta na kartę do głosowania	*	*	*	*	0
5e	Liczba kopert na kartę do głosowania wrzuconych do urny	*	*	*	*	0

Uwaga! Liczba z pkt. 5 nie może być większa od liczby z pkt. 4.

6	Liczba kart wyjętych z urny	*	*	1	3	9
6a	w tym liczba kart wyjętych z kopert na karty do głosowania	*	*	*	*	0

Uwaga! Liczba z pkt. 6 pomniejszona o liczbę z pkt. 6a powinna być równa liczbie z pkt. 2. Liczba z pkt 6a nie może być większa od liczby z pkt 5e.

7	Liczba kart nieważnych (<i>innych niż urzędowo ustalone lub nieopatrzonych pieczęcią obwodowej komisji wyborczej</i>)	*	*	*	*	0
8	Liczba kart ważnych	*	*	1	3	9

The bottom of the page features several handwritten signatures in blue ink. From left to right, there are three distinct signatures. In the center, there is a blue stamp that reads "Ornime". To the right of the stamp, there is a large, stylized signature. Further right, there is another signature, and finally, a signature that appears to be "Pel".

9	Liczba głosów nieważnych (z kart ważnych)	*	*	*	*	5
10	Liczba głosów ważnych oddanych łącznie na wszystkie listy kandydatów (z kart ważnych)	*	*	1	3	4

Uwaga! Suma liczb z pkt. 9 i 10 musi być równa liczbie z pkt. 8.

11. Na poszczególne listy kandydatów i umieszczonego na nich kandydata oddano następujące liczby głosów ważnych:


1	GRZESIEK Adam Marek zgłoszony przez Komitet Wyborczy Polskie Stronnictwo Ludowe, Lista nr 1	*	*	*	4	3
2	MATECKI Mateusz zgłoszony przez Komitet Wyborczy Powiatowego Stowarzyszenia Idziemy Razem, Lista nr 13	*	*	*	7	7
3	CICHOREK Eugeniusz zgłoszony przez Komitet Wyborczy Wyborców Jacka Jędrzejko, Lista nr 20	*	*	*	1	4

Przy sporządzeniu protokołu obecni byli:


1 Czapliński Marek Jarosław – PRZEWODNICZĄCY


.....
(podpis)

2 Kmita Jerzy Kazimierz – CZŁONEK


.....
(podpis)


3 Stolz Sławomir – CZŁONEK


.....
(podpis)


4 Fiedukowicz Pabin Izabela Anna – ZASTĘPCA


.....
(podpis)

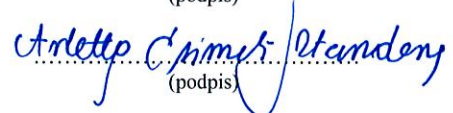
5 Józwicki Zbigniew Ryszard – CZŁONEK


.....
(podpis)

6 Bereźnicka Magdalena – CZŁONEK


.....
(podpis)

7 Klimek-Sztandera Arleta Ewa – CZŁONEK


.....
(podpis)

WYBORY DO RADY GMINY REWAL


Okręg wyborczy nr:	*	6	Liczba mandatów:	1
--------------------	---	---	------------------	---

ZESTAWIENIE WYNIKÓW GŁOSOWANIA W OKRĘGU WYBORCZYM


Zestawienie wyników głosowania w okręgu wyborczym nr 6, utworzonym dla wyboru Rady Gminy Rewal sporządzone dnia 18 listopada 2014 przez Gminną Komisję Wyborczą w Rewalu.

Komisja stwierdza, że otrzymała protokół głosowania od 1 obwodowej komisji wyborczej, właściwych do przeprowadzenia głosowania w okręgu i na podstawie tego protokołu (tych protokołów) ustaliła następujące wyniki głosowania w okręgu:

1	Liczba wyborców uprawnionych do głosowania (umieszczonych w spisie, z uwzględnieniem dodatkowych formularzy) w chwili zakończenia głosowania	*	*	2	0	5
1a	w tym umieszczonych w części A spisu wyborców (obywatele polscy)	*	*	2	0	5



{codebar}

1b	w tym umieszczonych w części B spisu wyborców (<i>obywatele UE niebędący obywatelami polskimi</i>)	*	*	*	*	0
----	--	---	---	---	---	---

Uwaga! Suma liczb z pkt. 1a i 1b **musi być** równa liczbie z pkt. 1

2	Liczba wyborców, którym wydano karty do głosowania (<i>liczba podpisów w spisie oraz adnotacje „odmowa podpisu”</i>)	*	*	1	3	7
2a	w tym w części A spisu wyborców (<i>obywatele polscy</i>)	*	*	1	3	7
2b	w tym w części B spisu wyborców (<i>obywatele UE niebędący obywatelami polskimi</i>)	*	*	*	*	0

Uwaga! Suma liczb z pkt. 2a i 2b **musi być** równa liczbie z pkt. 2.

3	Liczba wyborców głosujących przez pełnomocnika (<i>liczba kart do głosowania wydanych na podstawie otrzymanych przez komisję aktów pełnomocnictwa</i>)	*	*	*	*	0
4	Liczba wyborców, którym wysłano pakiety wyborcze	*	*	*	*	0
5	Liczba otrzymanych kopert zwrotnych	*	*	*	*	0
5a	Liczba kopert zwrotnych, w których nie było oświadczenia o osobistym i tajnym oddaniu głosu	*	*	*	*	0
5b	Liczba kopert zwrotnych, w których oświadczenie nie było podpisane przez wyborcę	*	*	*	*	0
5c	Liczba kopert zwrotnych, w których nie było koperty na kartę do głosowania	*	*	*	*	0
5d	Liczba kopert zwrotnych, w których znajdowała się niezaklejona koperta na kartę do głosowania	*	*	*	*	0
5e	Liczba kopert na kartę do głosowania wrzuconych do urny	*	*	*	*	0

Uwaga! Liczba z pkt. 5 nie może być większa od liczby z pkt. 4.

6	Liczba kart wyjętych z urny	*	*	1	3	7
6a	w tym liczba kart wyjętych z kopert na karty do głosowania	*	*	*	*	0

Uwaga! Liczba z pkt. 6 pomniejszona o liczbę z pkt. 6a powinna być równa liczbie z pkt. 2. Liczba z pkt 6a nie może być większa od liczby z pkt 5e.

7	Liczba kart nieważnych (<i>innych niż urzędowo ustalone lub nieopatrzonych pieczęcią obwodowej komisji wyborczej</i>)	*	*	*	*	0
8	Liczba kart ważnych	*	*	1	3	7
9	Liczba głosów nieważnych (<i>z kart ważnych</i>)	*	*	*	*	4
10	Liczba głosów ważnych oddanych łącznie na wszystkie listy kandydatów (<i>z kart ważnych</i>)	*	*	1	3	3

Uwaga! Suma liczb z pkt. 9 i 10 **musi być** równa liczbie z pkt. 8.

11. Na poszczególne listy kandydatów i umieszczonego na nich kandydata oddano następujące liczby głosów ważnych:

1	PTAK Wanda Dorota zgłoszona przez Komitet Wyborczy Polskie Stronnictwo Ludowe, Lista nr 1	*	*	*	3	4
2	GUTOWSKI Ryszard zgłoszony przez Komitet Wyborczy Powiatowego Stowarzyszenia Idziemy Razem, Lista nr 13	*	*	*	5	2

{codebar}

Chimer

Bel

3	GOŁĘBIEWSKI Marek zgłoszony przez Komitet Wyborczy Wyborców Decydujemy Wspólnie, Lista nr 19	*	*	*	*	9
4	SYPUCIŃSKA Małgorzata Beata zgłoszona przez Komitet Wyborczy Wyborców Ruch Obywatelski Rewal, Lista nr 22	*	*	*	3	8

Przy sporządzeniu protokołu obecni byli:

- 1 Czaplński Marek Jarosław – PRZEWODNICZĄCY
- 2 Kmita Jerzy Kazimierz – CZŁONEK
- 3 Stolz Sławomir – CZŁONEK
- 4 Fiedukowicz Pabin Izabela Anna – ZASTĘPCA
- 5 Jóźwicki Zbigniew Ryszard – CZŁONEK
- 6 Bereźnicka Magdalena – CZŁONEK
- 7 Klimek-Sztandera Arleta Ewa – CZŁONEK

(podpis)

(podpis)

(podpis)

(podpis)

(podpis)

(podpis)

(podpis)

WYBORY DO RADY GMINY REWAL					
Okręg wyborczy nr:	*	7	Liczba mandatów:	1	

ZESTAWIENIE WYNIKÓW GŁOSOWANIA W OKRĘGU WYBORCZYM

Zestawienie wyników głosowania w okręgu wyborczym nr 7, utworzonym dla wyboru Rady Gminy Rewal sporządzone dnia 18 listopada 2014 przez Gminną Komisję Wyborczą w Rewalu.

Komisja stwierdza, że otrzymała protokół głosowania od 1 obwodowej komisji wyborczej, właściwych do przeprowadzenia głosowania w okręgu i na podstawie tego protokołu (tych protokołów) ustaliła następujące wyniki głosowania w okręgu:

1	Liczba wyborców uprawnionych do głosowania (<i>umieszczonych w spisie, z uwzględnieniem dodatkowych formularzy</i>) w chwili zakończenia głosowania	*	*	2	5	2
1a	w tym umieszczonych w części A spisu wyborców (<i>obywatele polscy</i>)	*	*	2	5	2
1b	w tym umieszczonych w części B spisu wyborców (<i>obywatele UE niebędący obywatelami polskimi</i>)	*	*	*	*	0

Uwaga! Suma liczb z pkt. 1a i 1b musi być równa liczbie z pkt. 1

2	Liczba wyborców, którym wydano karty do głosowania (<i>liczba podpisów w spisie oraz adnotacje „odmowa podpisu”</i>)	*	*	1	6	2
2a	w tym w części A spisu wyborców (<i>obywatele polscy</i>)	*	*	1	6	2
2b	w tym w części B spisu wyborców (<i>obywatele UE niebędący obywatelami polskimi</i>)	*	*	*	*	0

Uwaga! Suma liczb z pkt. 2a i 2b musi być równa liczbie z pkt. 2.

{codebar}

3	Liczba wyborców głosujących przez pełnomocnika (<i>liczba kart do głosowania wydanych na podstawie otrzymanych przez komisję aktów pełnomocnictwa</i>)	*	*	*	*	0
4	Liczba wyborców, którym wysłano pakiety wyborcze	*	*	*	*	0
5	Liczba otrzymanych kopert zwrotnych	*	*	*	*	0
5a	Liczba kopert zwrotnych, w których nie było oświadczenia o osobistym i tajnym oddaniu głosu	*	*	*	*	0
5b	Liczba kopert zwrotnych, w których oświadczenie nie było podpisane przez wyborcę	*	*	*	*	0
5c	Liczba kopert zwrotnych, w których nie było koperty na kartę do głosowania	*	*	*	*	0
5d	Liczba kopert zwrotnych, w których znajdowała się niezaklejona koperta na kartę do głosowania	*	*	*	*	0
5e	Liczba kopert na kartę do głosowania wrzuconych do urny	*	*	*	*	0

Uwaga! Liczba z pkt. 5 nie może być większa od liczby z pkt. 4.

6	Liczba kart wyjętych z urny	*	*	1	6	2
6a	w tym liczba kart wyjętych z kopert na karty do głosowania	*	*	*	*	0

Uwaga! Liczba z pkt. 6 pomniejszona o liczbę z pkt. 6a powinna być równa liczbie z pkt. 2. Liczba z pkt 6a nie może być większa od liczby z pkt 5e.

7	Liczba kart nieważnych (<i>innych niż urzędowo ustalone lub nieopatrzonych pieczęcią obwodowej komisji wyborczej</i>)	*	*	*	*	0
8	Liczba kart ważnych	*	*	1	6	2
9	Liczba głosów nieważnych (<i>z kart ważnych</i>)	*	*	*	*	8
10	Liczba głosów ważnych oddanych łącznie na wszystkie listy kandydatów (<i>z kart ważnych</i>)	*	*	1	5	4

Uwaga! Suma liczb z pkt. 9 i 10 **musi** być równa liczbie z pkt. 8.

11. Na poszczególne listy kandydatów i umieszczonego na nich kandydata oddano następujące liczby głosów ważnych:

1	KWIATKOWSKI Tomasz zgłoszony przez Komitet Wyborczy Powiatowego Stowarzyszenia Idziemy Razem, Lista nr 13	*	*	*	2	0
2	LONYSZYN Przemysław Dawid zgłoszony przez Komitet Wyborczy Wyborców Nowa Droga, Lista nr 18	*	*	*	3	8
3	TASARZ Agnieszka Zofia zgłoszona przez Komitet Wyborczy Wyborców Decydujemy Wspólnie, Lista nr 19	*	*	*	5	3
4	PAGACZ-STACHOWIAK Anita Maria zgłoszona przez Komitet Wyborczy Wyborców Jacka Jędrzejko, Lista nr 20	*	*	*	*	3
5	GANDURSKI Tomasz zgłoszony przez Komitet Wyborczy Wyborców Wspierajmy Mieszkańców, Lista nr 21	*	*	*	1	6
6	ZIELIŃSKI Tomasz zgłoszony przez Komitet Wyborczy Wyborców Ruch Obywatelski Rewal, Lista nr 22	*	*	*	2	4

Przy sporządzeniu protokołu obecni byli:

{codebar}
Cinmel

- 1 Czapliński Marek Jarosław – PRZEWODNICZĄCY
- 2 Kmita Jerzy Kazimierz – CZŁONEK
- 3 Stolz Sławomir – CZŁONEK
- 4 Fiedukowicz Pabin Izabela Anna – ZASTĘPCA
- 5 Józwicki Zbigniew Ryszard – CZŁONEK
- 6 Bereźnicka Magdalena – CZŁONEK
- 7 Klimek-Sztandera Arleta Ewa – CZŁONEK

(podpis)

(podpis)

(podpis)

(podpis)

(podpis)

(podpis)

(podpis)

Arleta Ewa Klimek-Sztandera

(podpis)

WYBORY DO RADY GMINY REWAL

Okręg wyborczy nr:	*	8	Liczba mandatów:	1
--------------------	---	---	------------------	---

ZESTAWIENIE WYNIKÓW GŁOSOWANIA W OKRĘGU WYBORCZYM

Zestawienie wyników głosowania w okręgu wyborczym nr 8, utworzonym dla wyboru Rady Gminy Rewal sporządzone dnia 18 listopada 2014 przez Gminną Komisję Wyborczą w Rewalu.

Komisja stwierdza, że otrzymała protokół głosowania od 1 obwodowej komisji wyborczej, właściwych do przeprowadzenia głosowania w okręgu i na podstawie tego protokołu (tych protokołów) ustaliła następujące wyniki głosowania w okręgu:

1	Liczba wyborców uprawnionych do głosowania (<i>umieszczonych w spisie, z uwzględnieniem dodatkowych formularzy</i>) w chwili zakończenia głosowania	*	*	2	0	5
1a	w tym umieszczonych w części A spisu wyborców (<i>obywatele polscy</i>)	*	*	2	0	5
1b	w tym umieszczonych w części B spisu wyborców (<i>obywatele UE niebędący obywatelami polskimi</i>)	*	*	*	*	0

Uwaga! Suma liczb z pkt. 1a i 1b musi być równa liczbie z pkt. 1

2	Liczba wyborców, którym wydano karty do głosowania (<i>liczba podpisów w spisie oraz adnotacje „odmowa podpisu”</i>)	*	*	1	3	7
2a	w tym w części A spisu wyborców (<i>obywatele polscy</i>)	*	*	1	3	7
2b	w tym w części B spisu wyborców (<i>obywatele UE niebędący obywatelami polskimi</i>)	*	*	*	*	0

Uwaga! Suma liczb z pkt. 2a i 2b musi być równa liczbie z pkt. 2.

3	Liczba wyborców głosujących przez pełnomocnika (<i>liczba kart do głosowania wydanych na podstawie otrzymanych przez komisję aktów pełnomocnictwa</i>)	*	*	*	*	0
4	Liczba wyborców, którym wysłano pakiety wyborcze	*	*	*	*	0
5	Liczba otrzymanych kopert zwrotnych	*	*	*	*	0
5a	Liczba kopert zwrotnych, w których nie było oświadczenia o osobistym i tajnym oddaniu głosu	*	*	*	*	0

Stolz Kmita Józwicki Bereźnicka Klimek-Sztandera

5b	Liczba kopert zwrotnych, w których oświadczenie nie było podpisane przez wyborcę	*	*	*	*	0
5c	Liczba kopert zwrotnych, w których nie było koperty na kartę do głosowania	*	*	*	*	0
5d	Liczba kopert zwrotnych, w których znajdowała się niezaklejona koperta na kartę do głosowania	*	*	*	*	0
5e	Liczba kopert na kartę do głosowania wrzuconych do urny	*	*	*	*	0

Uwaga! Liczba z pkt. 5 nie może być większa od liczby z pkt. 4.

6	Liczba kart wyjętych z urny	*	*	1	3	7
6a	w tym liczba kart wyjętych z kopert na karty do głosowania	*	*	*	*	0

Uwaga! Liczba z pkt. 6 pomniejszona o liczbę z pkt. 6a powinna być równa liczbie z pkt. 2. Liczba z pkt 6a nie może być większa od liczby z pkt 5e.

7	Liczba kart nieważnych (<i>innych niż urzędowo ustalone lub nieopatrzonych pieczęcią obwodowej komisji wyborczej</i>)	*	*	*	*	0
8	Liczba kart ważnych	*	*	1	3	7
9	Liczba głosów nieważnych (<i>z kart ważnych</i>)	*	*	*	*	0
10	Liczba głosów ważnych oddanych łącznie na wszystkie listy kandydatów (<i>z kart ważnych</i>)	*	*	1	3	7

Uwaga! Suma liczb z pkt. 9 i 10 **musi** być równa liczbie z pkt. 8.

11. Na poszczególne listy kandydatów i umieszczonego na nich kandydata oddano następujące liczby głosów ważnych:

1	DEWOR Marzena zgłoszona przez Komitet Wyborczy Polskie Stronnictwo Ludowe, Lista nr 1	*	*	*	*	6
2	BRZEZIŃSKI Andrzej zgłoszony przez Komitet Wyborczy Wyborców Andrzeja Brzezińskiego, Lista nr 17	*	*	*	9	4
3	PACHELA-PLAWSKA Magdalena Katarzyna zgłoszona przez Komitet Wyborczy Wyborców Decydujemy Wspólnie, Lista nr 19	*	*	*	1	0
4	ŁĄCKI Konrad Piotr zgłoszony przez Komitet Wyborczy Wyborców Wspierajmy Mieszkańców, Lista nr 21	*	*	*	1	0
5	BEREŻNICKI Tomasz zgłoszony przez Komitet Wyborczy Wyborców Ruch Obywatelski Rewal, Lista nr 22	*	*	*	1	7

Przy sporządzeniu protokołu obecni byli:

- 1 Czapliński Marek Jarosław – PRZEWODNICZĄCY
- 2 Kmita Jerzy Kazimierz – CZŁONEK
- 3 Stolz Sławomir – CZŁONEK
- 4 Fiedukowicz Pabin Izabela Anna – ZASTĘPCA

.....
(podpis)

.....
(podpis)

.....
(podpis)

.....
(podpis)


[Handwritten signatures]


{codebar}

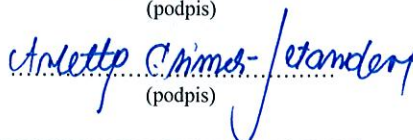
[Handwritten signature]

[Handwritten signatures]

- 5 Józwicki Zbigniew Ryszard – CZŁONEK
 6 Bereźnicka Magdalena – CZŁONEK
 7 Klimek-Sztandera Arleta Ewa – CZŁONEK



 (podpis)


 (podpis)


 (podpis)

WYBORY DO RADY GMINY REWAL				
Okręg wyborczy nr:	*	9	Liczba mandatów:	1

ZESTAWIENIE WYNIKÓW GŁOSOWANIA W OKRĘGU WYBORCZYM

Zestawienie wyników głosowania w okręgu wyborczym nr 9, utworzonym dla wyboru Rady Gminy Rewal sporządzone dnia 18 listopada 2014 przez Gminną Komisję Wyborczą w Rewalu.

Komisja stwierdza, że otrzymała protokół głosowania od 1 obwodowej komisji wyborczej, właściwych do przeprowadzenia głosowania w okręgu i na podstawie tego protokołu (tych protokołów) ustaliła następujące wyniki głosowania w okręgu:

1	Liczba wyborców uprawnionych do głosowania (<i>umieszczonych w spisie, z uwzględnieniem dodatkowych formularzy</i>) w chwili zakończenia głosowania	*	*	2	2	1
1a	w tym umieszczonych w części A spisu wyborców (<i>obywatele polscy</i>)	*	*	2	2	1
1b	w tym umieszczonych w części B spisu wyborców (<i>obywatele UE niebędący obywatelami polskimi</i>)	*	*	*	*	0

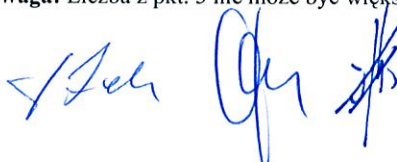
Uwaga! Suma liczb z pkt. 1a i 1b musi być równa liczbie z pkt. 1

2	Liczba wyborców, którym wydano karty do głosowania (<i>liczba podpisów w spisie oraz adnotacje „odmowa podpisu”</i>)	*	*	1	3	7
2a	w tym w części A spisu wyborców (<i>obywatele polscy</i>)	*	*	1	3	7
2b	w tym w części B spisu wyborców (<i>obywatele UE niebędący obywatelami polskimi</i>)	*	*	*	*	0

Uwaga! Suma liczb z pkt. 2a i 2b musi być równa liczbie z pkt. 2.

3	Liczba wyborców głosujących przez pełnomocnika (<i>liczba kart do głosowania wydanych na podstawie otrzymanych przez komisję aktów pełnomocnictwa</i>)	*	*	*	*	0
4	Liczba wyborców, którym wysłano pakiety wyborcze	*	*	*	*	0
5	Liczba otrzymanych kopert zwrotnych	*	*	*	*	0
5a	Liczba kopert zwrotnych, w których nie było oświadczenia o osobistym i tajnym oddaniu głosu	*	*	*	*	0
5b	Liczba kopert zwrotnych, w których oświadczenie nie było podpisane przez wyborcę	*	*	*	*	0
5c	Liczba kopert zwrotnych, w których nie było koperty na kartę do głosowania	*	*	*	*	0
5d	Liczba kopert zwrotnych, w których znajdowała się niezaklejona koperta na kartę do głosowania	*	*	*	*	0
5e	Liczba kopert na kartę do głosowania wrzuconych do urny	*	*	*	*	0

Uwaga! Liczba z pkt. 5 nie może być większa od liczby z pkt. 4.



{codebar}







6	Liczba kart wyjętych z urny	*	*	1	3	7
6a	w tym liczba kart wyjętych z kopert na karty do głosowania	*	*	*	*	0
Uwaga! Liczba z pkt. 6 pomniejszona o liczbę z pkt. 6a powinna być równa liczbie z pkt. 2. Liczba z pkt 6a nie może być większa od liczby z pkt 5e.						
7	Liczba kart nieważnych (<i>innych niż urzędowo ustalone lub nieopatrzonych pieczęcią obwodowej komisji wyborczej</i>)	*	*	*	*	0
8	Liczba kart ważnych	*	*	1	3	7
9	Liczba głosów nieważnych (<i>z kart ważnych</i>)	*	*	*	*	4
10	Liczba głosów ważnych oddanych łącznie na wszystkie listy kandydatów (<i>z kart ważnych</i>)	*	*	1	3	3

Uwaga! Suma liczb z pkt. 9 i 10 musi być równa liczbie z pkt. 8.

11. Na poszczególne listy kandydatów i umieszczonego na nich kandydata oddano następujące liczby głosów ważnych:

1	GRADEK Antoni zgłoszony przez Komitet Wyborczy Prawo i Sprawiedliwość, Lista nr 3	*	*	*	1	4
2	KUSZTELAK Anna zgłoszona przez Komitet Wyborczy Platforma Obywatelska RP, Lista nr 4	*	*	*	2	1
3	WOŁEJSZO Zygmunt Jan zgłoszony przez Komitet Wyborczy Powiatowego Stowarzyszenia Idziemy Razem, Lista nr 13	*	*	*	2	0
4	KOSIEDOWSKA Beata zgłoszona przez Komitet Wyborczy Wyborców Andrzeja Brzezińskiego, Lista nr 17	*	*	*	2	1
5	KRAL Barbara Cecylia zgłoszona przez Komitet Wyborczy Wyborców Nowa Droga, Lista nr 18	*	*	*	2	3
6	NIEMIEC Joanna zgłoszona przez Komitet Wyborczy Wyborców Decydujemy Wspólnie, Lista nr 19	*	*	*	1	0
7	TYCZKO Katarzyna zgłoszona przez Komitet Wyborczy Wyborców Jacka Jędrzejko, Lista nr 20	*	*	*	*	1
8	ROGOWSKI Artur Bogumił zgłoszony przez Komitet Wyborczy Wyborców Ruch Obywatelski Rewal, Lista nr 22	*	*	*	2	3

Przy sporządzeniu protokołu obecni byli:

- 1 Czaplński Marek Jarosław – PRZEWODNICZĄCY
- 2 Kmita Jerzy Kazimierz – CZŁONEK
- 3 Stolz Sławomir – CZŁONEK
- 4 Fiedukowicz Pabin Izabela Anna – ZASTĘPCA
- 5 Józwicki Zbigniew Ryszard – CZŁONEK
- 6 Bereźnicka Magdalena – CZŁONEK

.....
(podpis)

.....
(podpis)

.....
(podpis)

.....
(podpis)

.....
(podpis)

.....
(podpis)

[Handwritten signatures]

{codebar}

[Handwritten signature]

[Handwritten signatures]

Arletta Sztandera
(podpis)

WYBORY DO RADY GMINY REWAL				
Okręg wyborczy nr:	1	0	Liczba mandatów:	1

ZESTAWIENIE WYNIKÓW GŁOSOWANIA W OKRĘGU WYBORCZYM

Zestawienie wyników głosowania w okręgu wyborczym nr 10, utworzonym dla wyboru Rady Gminy Rewal sporządzone dnia 18 listopada 2014 przez Gminną Komisję Wyborczą w Rewalu.

Komisja stwierdza, że otrzymała protokół głosowania od 1 obwodowej komisji wyborczej, właściwych do przeprowadzenia głosowania w okręgu i na podstawie tego protokołu (tych protokołów) ustaliła następujące wyniki głosowania w okręgu:

1	Liczba wyborców uprawnionych do głosowania (<i>umieszczonych w spisie, z uwzględnieniem dodatkowych formularzy</i>) w chwili zakończenia głosowania	*	*	2	8	4
1a	w tym umieszczonych w części A spisu wyborców (<i>obywatele polscy</i>)	*	*	2	8	4
1b	w tym umieszczonych w części B spisu wyborców (<i>obywatele UE niebędący obywatelami polskimi</i>)	*	*	*	*	0

Uwaga! Suma liczb z pkt. 1a i 1b musi być równa liczbie z pkt. 1

2	Liczba wyborców, którym wydano karty do głosowania (<i>liczba podpisów w spisie oraz adnotacje „odmowa podpisu”</i>)	*	*	1	1	7
2a	w tym w części A spisu wyborców (<i>obywatele polscy</i>)	*	*	1	1	7
2b	w tym w części B spisu wyborców (<i>obywatele UE niebędący obywatelami polskimi</i>)	*	*	*	*	0

Uwaga! Suma liczb z pkt. 2a i 2b musi być równa liczbie z pkt. 2.

3	Liczba wyborców głosujących przez pełnomocnika (<i>liczba kart do głosowania wydanych na podstawie otrzymanych przez komisję aktów pełnomocnictwa</i>)	*	*	*	*	0
4	Liczba wyborców, którym wysłano pakiety wyborcze	*	*	*	*	0
5	Liczba otrzymanych kopert zwrotnych	*	*	*	*	0
5a	Liczba kopert zwrotnych, w których nie było oświadczenia o osobistym i tajnym oddaniu głosu	*	*	*	*	0
5b	Liczba kopert zwrotnych, w których oświadczenie nie było podpisane przez wyborcę	*	*	*	*	0
5c	Liczba kopert zwrotnych, w których nie było koperty na kartę do głosowania	*	*	*	*	0
5d	Liczba kopert zwrotnych, w których znajdowała się niezaklejona koperta na kartę do głosowania	*	*	*	*	0
5e	Liczba kopert na kartę do głosowania wrzuconych do urny	*	*	*	*	0

Uwaga! Liczba z pkt. 5 nie może być większa od liczby z pkt. 4.

6	Liczba kart wyjętych z urny	*	*	1	1	7
6a	w tym liczba kart wyjętych z kopert na karty do głosowania	*	*	*	*	0

[Handwritten signatures]

{codebar}

[Handwritten signature]

[Handwritten signatures]

Uwaga! Liczba z pkt. 6 pomniejszona o liczbę z pkt. 6a powinna być równa liczbie z pkt. 2. Liczba z pkt 6a nie może być większa od liczby z pkt 5e.

7	Liczba kart nieważnych (innych niż urzędowo ustalone lub nieopatrzonych pieczęcią obwodowej komisji wyborczej)	*	*	*	*	0
8	Liczba kart ważnych	*	*	1	1	7
9	Liczba głosów nieważnych (z kart ważnych)	*	*	*	*	1
10	Liczba głosów ważnych oddanych łącznie na wszystkie listy kandydatów (z kart ważnych)	*	*	1	1	6

Uwaga! Suma liczb z pkt. 9 i 10 musi być równa liczbie z pkt. 8.

11. Na poszczególne listy kandydatów i umieszczonego na nich kandydata oddano następujące liczby głosów ważnych:

1	DRZEWIŃSKA-DĄBROWSKA Joanna Wanda zgłoszona przez Komitet Wyborczy Powiatowego Stowarzyszenia Idziemy Razem, Lista nr 13	*	*	*	4	1
2	RYCZKO Marcin zgłoszony przez Komitet Wyborczy Wyborców Andrzeja Brzezińskiego, Lista nr 17	*	*	*	4	3
3	BALCER Joanna Elżbieta zgłoszona przez Komitet Wyborczy Wyborców Decydujemy Wspólnie, Lista nr 19	*	*	*	1	8
4	KANIEWSKI Zbigniew zgłoszony przez Komitet Wyborczy Wyborców Jacka Jędrzejko, Lista nr 20	*	*	*	*	1
5	OSTAPKO Anita Jadwiga zgłoszona przez Komitet Wyborczy Wyborców Ruch Obywatelski Rewal, Lista nr 22	*	*	*	1	3

Przy sporządzeniu protokołu obecni byli:

- 1 Czapliński Marek Jarosław – PRZEWODNICZĄCY
- 2 Kmita Jerzy Kazimierz – CZŁONEK
- 3 Stolz Sławomir – CZŁONEK
- 4 Fiedukowicz Pabın Izabela Anna – ZASTĘPCA
- 5 Jóźwicki Zbigniew Ryszard – CZŁONEK
- 6 Bereźnicka Magdalena – CZŁONEK
- 7 Klimek-Sztandera Arleta Ewa – CZŁONEK

(podpis)
 (podpis)
 (podpis)
 (podpis)
 (podpis)
 (podpis)
 (podpis)

WYBORY DO RADY GMINY REWAL				
Okręg wyborczy nr:	1	1	Liczba mandatów:	1

{codebar}

(Handwritten signatures and marks)

ZESTAWIENIE WYNIKÓW GŁOSOWANIA W OKRĘGU WYBORCZYM

Zestawienie wyników głosowania w okręgu wyborczym nr 11, utworzonym dla wyboru Rady Gminy Rewal sporządzone dnia 18 listopada 2014 przez Gminną Komisję Wyborczą w Rewalu.

Komisja stwierdza, że otrzymała protokół głosowania od 1 obwodowej komisji wyborczej, właściwych do przeprowadzenia głosowania w okręgu i na podstawie tego protokołu (tych protokołów) ustaliła następujące wyniki głosowania w okręgu:

1	Liczba wyborców uprawnionych do głosowania (<i>umieszczonych w spisie, z uwzględnieniem dodatkowych formularzy</i>) w chwili zakończenia głosowania	*	*	1	8	1
1a	w tym umieszczonych w części A spisu wyborców (<i>obywatele polscy</i>)	*	*	1	8	1
1b	w tym umieszczonych w części B spisu wyborców (<i>obywatele UE niebędący obywatelami polskimi</i>)	*	*	*	*	0

Uwaga! Suma liczb z pkt. 1a i 1b **musi być** równa liczbie z pkt. 1

2	Liczba wyborców, którym wydano karty do głosowania (<i>liczba podpisów w spisie oraz adnotacje „odmowa podpisu”</i>)	*	*	1	1	9
2a	w tym w części A spisu wyborców (<i>obywatele polscy</i>)	*	*	1	1	9
2b	w tym w części B spisu wyborców (<i>obywatele UE niebędący obywatelami polskimi</i>)	*	*	*	*	0

Uwaga! Suma liczb z pkt. 2a i 2b **musi być** równa liczbie z pkt. 2.

3	Liczba wyborców głosujących przez pełnomocnika (<i>liczba kart do głosowania wydanych na podstawie otrzymanych przez komisję aktów pełnomocnictwa</i>)	*	*	*	*	0
4	Liczba wyborców, którym wysłano pakiety wyborcze	*	*	*	*	0
5	Liczba otrzymanych kopert zwrotnych	*	*	*	*	0
5a	Liczba kopert zwrotnych, w których nie było oświadczenia o osobistym i tajnym oddaniu głosu	*	*	*	*	0
5b	Liczba kopert zwrotnych, w których oświadczenie nie było podpisane przez wyborcę	*	*	*	*	0
5c	Liczba kopert zwrotnych, w których nie było koperty na kartę do głosowania	*	*	*	*	0
5d	Liczba kopert zwrotnych, w których znajdowała się niezaklejona koperta na kartę do głosowania	*	*	*	*	0
5e	Liczba kopert na kartę do głosowania wrzuconych do urny	*	*	*	*	0

Uwaga! Liczba z pkt. 5 nie może być większa od liczby z pkt. 4.

6	Liczba kart wyjętych z urny	*	*	1	1	9
6a	w tym liczba kart wyjętych z kopert na karty do głosowania	*	*	*	*	0

Uwaga! Liczba z pkt. 6 pomniejszona o liczbę z pkt. 6a powinna być równa liczbie z pkt. 2. Liczba z pkt 6a nie może być większa od liczby z pkt 5e.

7	Liczba kart nieważnych (<i>innych niż urzędowo ustalone lub nieopatrzonych pieczęcią obwodowej komisji wyborczej</i>)	*	*	*	*	0
8	Liczba kart ważnych	*	*	1	1	9

\$ {codebar}

9	Liczba głosów nieważnych (z kart ważnych)	*	*	*	*	1
10	Liczba głosów ważnych oddanych łącznie na wszystkie listy kandydatów (z kart ważnych)	*	*	1	1	8

Uwaga! Suma liczb z pkt. 9 i 10 musi być równa liczbie z pkt. 8.

11. Na poszczególne listy kandydatów i umieszczonego na nich kandydata oddano następujące liczby głosów ważnych:

1	HOFFMANN Stanisław Zbigniew zgłoszony przez Komitet Wyborczy Powiatowego Stowarzyszenia Idziemy Razem, Lista nr 13	*	*	*	2	0
2	ŁOZDOWSKI Maciej Karol zgłoszony przez Komitet Wyborczy Wyborców Nowa Droga, Lista nr 18	*	*	*	3	0
3	DOBRAZAK Paweł zgłoszony przez Komitet Wyborczy Wyborców Wspierajmy Mieszkańców, Lista nr 21	*	*	*	2	6
4	CEPEK Krzysztof zgłoszony przez Komitet Wyborczy Wyborców Krzysztofa Cepka, Lista nr 25	*	*	*	4	2

Przy sporządzeniu protokołu obecni byli:

- 1 Czapliński Marek Jarosław – PRZEWODNICZĄCY
- 2 Kmita Jerzy Kazimierz – CZŁONEK
- 3 Stolz Sławomir – CZŁONEK
- 4 Fiedukowicz Pabin Izabela Anna – ZASTĘPCA
- 5 Józwicki Zbigniew Ryszard – CZŁONEK
- 6 Bereźnicka Magdalena – CZŁONEK
- 7 Klimek-Sztandera Arleta Ewa – CZŁONEK

(podpis)

(podpis)

(podpis)

(podpis)

(podpis)

(podpis)

(podpis)

WYBORY DO RADY GMINY REWAL					
Okręg wyborczy nr:	1	2	Liczba mandatów:	1	

ZESTAWIENIE WYNIKÓW GŁOSOWANIA W OKRĘGU WYBORCZYM

Zestawienie wyników głosowania w okręgu wyborczym nr 12, utworzonym dla wyboru Rady Gminy Rewal sporządzone dnia 18 listopada 2014 przez Gminną Komisję Wyborczą w Rewalu.

Komisja stwierdza, że otrzymała protokół głosowania od 1 obwodowej komisji wyborczej, właściwych do przeprowadzenia głosowania w okręgu i na podstawie tego protokołu (tych protokołów) ustaliła następujące wyniki głosowania w okręgu:

1	Liczba wyborców uprawnionych do głosowania (umieszczonych w spisie, z uwzględnieniem dodatkowych formularzy) w chwili zakończenia głosowania	*	*	1	9	3
---	--	---	---	---	---	---

(podpis)

(podpis)

(podpis)

(podpis)

(podpis)

1a	w tym umieszczonych w części A spisu wyborców (<i>obywatele polscy</i>)	*	*	1	9	2
1b	w tym umieszczonych w części B spisu wyborców (<i>obywatele UE niebędący obywatelami polskimi</i>)	*	*	*	*	1

Uwaga! Suma liczb z pkt. 1a i 1b **musi być** równa liczbie z pkt. 1

2	Liczba wyborców, którym wydano karty do głosowania (<i>liczba podpisów w spisie oraz adnotacje „odmowa podpisu”</i>)	*	*	1	1	1
2a	w tym w części A spisu wyborców (<i>obywatele polscy</i>)	*	*	1	1	0
2b	w tym w części B spisu wyborców (<i>obywatele UE niebędący obywatelami polskimi</i>)	*	*	*	*	1

Uwaga! Suma liczb z pkt. 2a i 2b **musi być** równa liczbie z pkt. 2.

3	Liczba wyborców głosujących przez pełnomocnika (<i>liczba kart do głosowania wydanych na podstawie otrzymanych przez komisję aktów pełnomocnictwa</i>)	*	*	*	*	0
4	Liczba wyborców, którym wysłano pakiety wyborcze	*	*	*	*	0
5	Liczba otrzymanych kopert zwrotnych	*	*	*	*	0
5a	Liczba kopert zwrotnych, w których nie było oświadczenia o osobistym i tajnym oddaniu głosu	*	*	*	*	0
5b	Liczba kopert zwrotnych, w których oświadczenie nie było podpisane przez wyborcę	*	*	*	*	0
5c	Liczba kopert zwrotnych, w których nie było koperty na kartę do głosowania	*	*	*	*	0
5d	Liczba kopert zwrotnych, w których znajdowała się niezaklejona koperta na kartę do głosowania	*	*	*	*	0
5e	Liczba kopert na kartę do głosowania wrzuconych do urny	*	*	*	*	0

Uwaga! Liczba z pkt. 5 nie może być większa od liczby z pkt. 4.

6	Liczba kart wyjętych z urny	*	*	1	1	1
6a	w tym liczba kart wyjętych z kopert na karty do głosowania	*	*	*	*	0

Uwaga! Liczba z pkt. 6 pomniejszona o liczbę z pkt. 6a powinna być równa liczbie z pkt. 2. Liczba z pkt 6a nie może być większa od liczby z pkt 5e.

7	Liczba kart nieważnych (<i>innych niż urzędowo ustalone lub nieopatrzonych pieczęcią obwodowej komisji wyborczej</i>)	*	*	*	*	0
8	Liczba kart ważnych	*	*	1	1	1
9	Liczba głosów nieważnych (<i>z kart ważnych</i>)	*	*	*	*	1
10	Liczba głosów ważnych oddanych łącznie na wszystkie listy kandydatów (<i>z kart ważnych</i>)	*	*	1	1	0

Uwaga! Suma liczb z pkt. 9 i 10 **musi być** równa liczbie z pkt. 8.

11. Na poszczególne listy kandydatów i umieszczonego na nich kandydata oddano następujące liczby głosów ważnych:

1	KWIATKOWSKI Kazimierz Wiesław zgłoszony przez Komitet Wyborczy Powiatowego Stowarzyszenia Idziemy Razem, Lista nr 13	*	*	*	2	2
---	---	---	---	---	---	---

{codebar}
Kazimierz

2	PAWLUK VEL MIKOŁAJCZUK Wojciech Paweł zgłoszony przez Komitet Wyborczy Wyborców Wspierajmy Mieszkańców, Lista nr 21	*	*	*	3	1
3	CHOJACZYK Katarzyna zgłoszona przez Komitet Wyborczy Wyborców Ruch Obywatelski Rewal, Lista nr 22	*	*	*	*	5
4	RYDZYŃSKI Zbigniew zgłoszony przez Komitet Wyborczy Wyborców - Zbigniewa Rydzyńskiego, Lista nr 26	*	*	*	5	2

Przy sporządzeniu protokołu obecni byli:

- 1 Czapliński Marek Jarosław – PRZEWODNICZĄCY
- 2 Kmita Jerzy Kazimierz – CZŁONEK
- 3 Stolz Sławomir – CZŁONEK
- 4 Fiedukowicz Pabin Izabela Anna – ZASTĘPCA
- 5 Jóźwicki Zbigniew Ryszard – CZŁONEK
- 6 Bereźnicka Magdalena – CZŁONEK
- 7 Klimek-Sztandera Arleta Ewa – CZŁONEK

(podpis)
 (podpis)
 (podpis)
 (podpis)
 (podpis)
 (podpis)
 (podpis)

WYBORY DO RADY GMINY REWAL				
Okręg wyborczy nr:	1	3	Liczba mandatów:	1

ZESTAWIENIE WYNIKÓW GŁOSOWANIA W OKRĘGU WYBORCZYM

Zestawienie wyników głosowania w okręgu wyborczym nr 13, utworzonym dla wyboru Rady Gminy Rewal sporządzone dnia 18 listopada 2014 przez Gminną Komisję Wyborczą w Rewalu.

Komisja stwierdza, że otrzymała protokół głosowania od 1 obwodowej komisji wyborczej, właściwych do przeprowadzenia głosowania w okręgu i na podstawie tego protokołu (tych protokołów) ustaliła następujące wyniki głosowania w okręgu:

1	Liczba wyborców uprawnionych do głosowania (<i>umieszczonych w spisie, z uwzględnieniem dodatkowych formularzy</i>) w chwili zakończenia głosowania	*	*	2	2	8
1a	w tym umieszczonych w części A spisu wyborców (<i>obywatele polscy</i>)	*	*	2	2	8
1b	w tym umieszczonych w części B spisu wyborców (<i>obywatele UE niebędący obywatelami polskimi</i>)	*	*	*	*	0

Uwaga! Suma liczb z pkt. 1a i 1b musi być równa liczbie z pkt. 1

2	Liczba wyborców, którym wydano karty do głosowania (<i>liczba podpisów w spisie oraz adnotacje „odmowa podpisu”</i>)	*	*	1	4	4
2a	w tym w części A spisu wyborców (<i>obywatele polscy</i>)	*	*	1	4	4

(podpis) (podpis) (podpis)

{codebar}
 Chimer

(podpis) (podpis)

2b	w tym w części B spisu wyborców (<i>obywatele UE niebędący obywatelami polskimi</i>)	*	*	*	*	0
----	--	---	---	---	---	---

Uwaga! Suma liczb z pkt. 2a i 2b **musi być** równa liczbie z pkt. 2.

3	Liczba wyborców głosujących przez pełnomocnika (<i>liczba kart do głosowania wydanych na podstawie otrzymanych przez komisję aktów pełnomocnictwa</i>)	*	*	*	*	1
4	Liczba wyborców, którym wysłano pakiety wyborcze	*	*	*	*	0
5	Liczba otrzymanych kopert zwrotnych	*	*	*	*	0
5a	Liczba kopert zwrotnych, w których nie było oświadczenia o osobistym i tajnym oddaniu głosu	*	*	*	*	0
5b	Liczba kopert zwrotnych, w których oświadczenie nie było podpisane przez wyborcę	*	*	*	*	0
5c	Liczba kopert zwrotnych, w których nie było koperty na kartę do głosowania	*	*	*	*	0
5d	Liczba kopert zwrotnych, w których znajdowała się niezaklejona koperta na kartę do głosowania	*	*	*	*	0
5e	Liczba kopert na kartę do głosowania wrzuconych do urny	*	*	*	*	0

Uwaga! Liczba z pkt. 5 nie może być większa od liczby z pkt. 4.

6	Liczba kart wyjętych z urny	*	*	1	4	4
6a	w tym liczba kart wyjętych z kopert na karty do głosowania	*	*	*	*	0

Uwaga! Liczba z pkt. 6 pomniejszona o liczbę z pkt. 6a powinna być równa liczbie z pkt. 2. Liczba z pkt 6a nie może być większa od liczby z pkt 5e.

7	Liczba kart nieważnych (<i>innych niż urzędowo ustalone lub nieopatrzonych pieczęcią obwodowej komisji wyborczej</i>)	*	*	*	*	0
8	Liczba kart ważnych	*	*	1	4	4
9	Liczba głosów nieważnych (<i>z kart ważnych</i>)	*	*	*	*	5
10	Liczba głosów ważnych oddanych łącznie na wszystkie listy kandydatów (<i>z kart ważnych</i>)	*	*	1	3	9

Uwaga! Suma liczb z pkt. 9 i 10 **musi być** równa liczbie z pkt. 8.

11. Na poszczególne listy kandydatów i umieszczonego na nich kandydata oddano następujące liczby głosów ważnych:


1	SPUŁA-SIEGIEŃ Karolina zgłoszona przez Komitet Wyborczy Powiatowego Stowarzyszenia Idziemy Razem, Lista nr 13	*	*	*	3	0
2	DOMAŃSKI Jacek Arkadiusz zgłoszony przez Komitet Wyborczy Wyborców Wspierajmy Mieszkańców, Lista nr 21	*	*	*	7	1
3	KUZICKI Sebastian Paweł zgłoszony przez Komitet Wyborczy Wyborców Sebastian Kuzicki, Lista nr 27	*	*	*	3	8

Przy sporządzeniu protokołu obecni byli:

1 Czapliński Marek Jarosław – PRZEWODNICZĄCY



{codebar}
Crimen



(podpis)

- 2 Kmita Jerzy Kazimierz – CZŁONEK
- 3 Stolz Sławomir – CZŁONEK
- 4 Fiedukowicz Pabin Izabela Anna – ZASTĘPCA
- 5 Jóźwicki Zbigniew Ryszard – CZŁONEK
- 6 Bereźnicka Magdalena – CZŁONEK
- 7 Klimek-Sztandera Arleta Ewa – CZŁONEK

.....
(podpis)

.....
(podpis)

.....
(podpis)

.....
(podpis)

.....
(podpis)

.....
(podpis)

WYBORY DO RADY GMINY REWAL				
Okręg wyborczy nr:	1	4	Liczba mandatów:	1

ZESTAWIENIE WYNIKÓW GŁOSOWANIA W OKRĘGU WYBORCZYM

Zestawienie wyników głosowania w okręgu wyborczym nr 14, utworzonym dla wyboru Rady Gminy Rewal sporządzone dnia 18 listopada 2014 przez Gminną Komisję Wyborczą w Rewalu.

Komisja stwierdza, że otrzymała protokół głosowania od 1 obwodowej komisji wyborczej, właściwych do przeprowadzenia głosowania w okręgu i na podstawie tego protokołu (tych protokołów) ustaliła następujące wyniki głosowania w okręgu:

1	Liczba wyborców uprawnionych do głosowania (<i>umieszczonych w spisie, z uwzględnieniem dodatkowych formularzy</i>) w chwili zakończenia głosowania	*	*	1	9	4
1a	w tym umieszczonych w części A spisu wyborców (<i>obywatele polscy</i>)	*	*	1	9	4
1b	w tym umieszczonych w części B spisu wyborców (<i>obywatele UE niebędący obywatelami polskimi</i>)	*	*	*	*	0

Uwaga! Suma liczb z pkt. 1a i 1b musi być równa liczbie z pkt. 1

2	Liczba wyborców, którym wydano karty do głosowania (<i>liczba podpisów w spisie oraz adnotacje „odmowa podpisu”</i>)	*	*	1	3	0
2a	w tym w części A spisu wyborców (<i>obywatele polscy</i>)	*	*	1	3	0
2b	w tym w części B spisu wyborców (<i>obywatele UE niebędący obywatelami polskimi</i>)	*	*	*	*	0

Uwaga! Suma liczb z pkt. 2a i 2b musi być równa liczbie z pkt. 2.

3	Liczba wyborców głosujących przez pełnomocnika (<i>liczba kart do głosowania wydanych na podstawie otrzymanych przez komisję aktów pełnomocnictwa</i>)	*	*	*	*	0
4	Liczba wyborców, którym wysłano pakiety wyborcze	*	*	*	*	0
5	Liczba otrzymanych kopert zwrotnych	*	*	*	*	0
5a	Liczba kopert zwrotnych, w których nie było oświadczenia o osobistym i tajnym oddaniu głosu	*	*	*	*	0
5b	Liczba kopert zwrotnych, w których oświadczenie nie było podpisane przez wyborcę	*	*	*	*	0

.....
.....

}{codebar}
Chimer

.....
.....
.....

5c	Liczba kopert zwrotnych, w których nie było koperty na kartę do głosowania	*	*	*	*	0
5d	Liczba kopert zwrotnych, w których znajdowała się niezaklejona koperta na kartę do głosowania	*	*	*	*	0
5e	Liczba kopert na kartę do głosowania wrzuconych do urny	*	*	*	*	0

Uwaga! Liczba z pkt. 5 nie może być większa od liczby z pkt. 4.

6	Liczba kart wyjętych z urny	*	*	1	3	0
6a	w tym liczba kart wyjętych z kopert na karty do głosowania	*	*	*	*	0

Uwaga! Liczba z pkt. 6 pomniejszona o liczbę z pkt. 6a powinna być równa liczbie z pkt. 2. Liczba z pkt 6a nie może być większa od liczby z pkt 5e.

7	Liczba kart nieważnych (<i>innych niż urzędowo ustalone lub nieopatrzonych pieczęcią obwodowej komisji wyborczej</i>)	*	*	*	*	0
8	Liczba kart ważnych	*	*	1	3	0
9	Liczba głosów nieważnych (<i>z kart ważnych</i>)	*	*	*	*	7
10	Liczba głosów ważnych oddanych łącznie na wszystkie listy kandydatów (<i>z kart ważnych</i>)	*	*	1	2	3

Uwaga! Suma liczb z pkt. 9 i 10 musi być równa liczbie z pkt. 8.

11. Na poszczególne listy kandydatów i umieszczonego na nich kandydata oddano następujące liczby głosów ważnych:

1	RYNDAK-SZYMAŃSKA Alicja Maria zgłoszona przez Komitet Wyborczy Powiatowego Stowarzyszenia Idziemy Razem, Lista nr 13	*	*	*	2	6
2	PAWŁOWSKI Paweł Artur zgłoszony przez Komitet Wyborczy Wyborców Nowa Droga, Lista nr 18	*	*	*	4	2
3	ŻOŁA Paweł Jerzy zgłoszony przez Komitet Wyborczy Wyborców Wspierajmy Mieszkańców, Lista nr 21	*	*	*	5	5

Przy sporządzeniu protokołu obecni byli:

- 1 Czapliński Marek Jarosław – PRZEWODNICZĄCY
- 2 Kmita Jerzy Kazimierz – CZŁONEK
- 3 Stolz Sławomir – CZŁONEK
- 4 Fiedukowicz Pabin Izabela Anna – ZASTĘPCA
- 5 Józwicki Zbigniew Ryszard – CZŁONEK
- 6 Bereźnicka Magdalena – CZŁONEK
- 7 Klimek-Sztandera Arleta Ewa – CZŁONEK

.....
(podpis)

.....
(podpis)

.....
(podpis)

.....
(podpis)

.....
(podpis)

.....
(podpis)

.....
(podpis)

[Handwritten signatures]

{codebar}

[Handwritten signature]

[Handwritten signatures]

WYBORY DO RADY GMINY REWAL

Okręg wyborczy nr:	1	5	Liczba mandatów:	1
--------------------	---	---	------------------	---

ZESTAWIENIE WYNIKÓW GŁOSOWANIA W OKRĘGU WYBORCZYM

Zestawienie wyników głosowania w okręgu wyborczym nr 15, utworzonym dla wyboru Rady Gminy Rewal sporządzone dnia 18 listopada 2014 przez Gminną Komisję Wyborczą w Rewalu.

Komisja stwierdza, że otrzymała protokół głosowania od 1 obwodowej komisji wyborczej, właściwych do przeprowadzenia głosowania w okręgu i na podstawie tego protokołu (tych protokołów) ustaliła następujące wyniki głosowania w okręgu:

1	Liczba wyborców uprawnionych do głosowania (<i>umieszczonych w spisie, z uwzględnieniem dodatkowych formularzy</i>) w chwili zakończenia głosowania	*	*	1	3	2
1a	w tym umieszczonych w części A spisu wyborców (<i>obywatele polscy</i>)	*	*	1	3	2
1b	w tym umieszczonych w części B spisu wyborców (<i>obywatele UE niebędący obywatelami polskimi</i>)	*	*	*	*	0

Uwaga! Suma liczb z pkt. 1a i 1b musi być równa liczbie z pkt. 1

2	Liczba wyborców, którym wydano karty do głosowania (<i>liczba podpisów w spisie oraz adnotacje „odmowa podpisu”</i>)	*	*	*	8	7
2a	w tym w części A spisu wyborców (<i>obywatele polscy</i>)	*	*	*	8	7
2b	w tym w części B spisu wyborców (<i>obywatele UE niebędący obywatelami polskimi</i>)	*	*	*	*	0


Uwaga! Suma liczb z pkt. 2a i 2b musi być równa liczbie z pkt. 2.

3	Liczba wyborców głosujących przez pełnomocnika (<i>liczba kart do głosowania wydanych na podstawie otrzymanych przez komisję aktów pełnomocnictwa</i>)	*	*	*	*	0
4	Liczba wyborców, którym wysłano pakiety wyborcze	*	*	*	*	0
5	Liczba otrzymanych kopert zwrotnych	*	*	*	*	0
5a	Liczba kopert zwrotnych, w których nie było oświadczenia o osobistym i tajnym oddaniu głosu	*	*	*	*	0
5b	Liczba kopert zwrotnych, w których oświadczenie nie było podpisane przez wyborcę	*	*	*	*	0
5c	Liczba kopert zwrotnych, w których nie było koperty na kartę do głosowania	*	*	*	*	0
5d	Liczba kopert zwrotnych, w których znajdowała się niezaklejona koperta na kartę do głosowania	*	*	*	*	0
5e	Liczba kopert na kartę do głosowania wrzuconych do urny	*	*	*	*	0

Uwaga! Liczba z pkt. 5 nie może być większa od liczby z pkt. 4.

6	Liczba kart wyjętych z urny	*	*	*	8	7
6a	w tym liczba kart wyjętych z kopert na karty do głosowania	*	*	*	*	0

Uwaga! Liczba z pkt. 6 pomniejszona o liczbę z pkt. 6a powinna być równa liczbie z pkt. 2. Liczba z pkt 6a nie może być większa od liczby z pkt 5e.



7	Liczba kart nieważnych (<i>innych niż urzędowo ustalone lub nieopatrzonych pieczęcią obwodowej komisji wyborczej</i>)	*	*	*	*	0
8	Liczba kart ważnych	*	*	*	8	7
9	Liczba głosów nieważnych (<i>z kart ważnych</i>)	*	*	*	*	1
10	Liczba głosów ważnych oddanych łącznie na wszystkie listy kandydatów (<i>z kart ważnych</i>)	*	*	*	8	6

Uwaga! Suma liczb z pkt. 9 i 10 musi być równa liczbie z pkt. 8.

11. Na poszczególne listy kandydatów i umieszczonego na nich kandydata oddano następujące liczby głosów ważnych:

1	KOSIK Leszek Witold zgłoszony przez Komitet Wyborczy Powiatowego Stowarzyszenia Idziemy Razem, Lista nr 13	*	*	*	4	7
2	KUCHARSKA Anna Barbara zgłoszona przez Komitet Wyborczy Wyborców Wspierajmy Mieszkańców, Lista nr 21	*	*	*	3	9

Przy sporządzeniu protokołu obecni byli:

- 1 Czapliński Marek Jarosław – PRZEWODNICZĄCY
- 2 Kmita Jerzy Kazimierz – CZŁONEK
- 3 Stolz Sławomir – CZŁONEK
- 4 Fiedukowicz Pabin Izabela Anna – ZASTĘPCA
- 5 Józwicki Zbigniew Ryszard – CZŁONEK
- 6 Bereźnicka Magdalena – CZŁONEK
- 7 Klimek-Sztandera Arleta Ewa – CZŁONEK

.....
(podpis)

.....
(podpis)

.....
(podpis)

.....
(podpis)

.....
(podpis)

.....
(podpis)

.....
(podpis)

.....
(podpis)